

Rada Gminy Skarżysko Kościelne

Protokół nr 4/2022

Z obrad XLII Sesji Rady Gminy Skarżysko Kościelne odbytej w dniu 30 maja 2022 r. Obrady rozpoczęto 30 maja 2022 r. o godz. 14:00, a zakończono o godz. 15:59 tego samego dnia.

W posiedzeniu wzięło udział 15 Radnych.

Obecni:

1. Jarosław Bilski
2. Stanisław Czubak
3. Łukasz Kądziera (bez prawa do głosowania)
4. Ewa Kępa
5. Renata Kępa
6. Monika Kocia
7. Andrzej Kwiatkowski
8. Brygida Lesiak
9. Edyta Niziołek
10. Marzena Piętał
11. Sebastian Pik
12. Agata Rafalska
13. Janusz Sieczka
14. Paweł Wiatr
15. Tomasz Winiarski

1. Otwarcie obrad sesji.

Otwarcia obrad Sesji Rady Gminy dokonał **Przewodniczący Rady Gminy Pan Andrzej Kwiatkowski**, który zaznaczył, że obrady sesji są nagrywane i transmitowane on-line w Internecie.

2. Stwierdzenie kworum.

Przewodniczący Rady Gminy stwierdził, że zgodnie z listą obecności w posiedzeniu bierze udział 15 radnych, co stanowi kworum do podejmowania prawomocnych uchwał. Kworum zostało również potwierdzone przez radnych w systemie eSesja.

3. Przywitanie zaproszonych gości.

Przewodniczący Rady przywitał wszystkich obecnych na dzisiejszej sesji.

4. Przyjęcie porządku obrad.

Przewodniczący Rady Gminy zapytał, czy są uwagi lub wnioski do porządku obrad. **Wójt Gminy Pan Jacek Bryzik** zgłosił wniosek o zdjęcie z porządku obrad projektu nr 5 w sprawie wynagradzania nauczycieli.

Głosowano w sprawie:

Wniosku o zdjęcie z porządku obrad projektu nr 5 w sprawie wynagradzania nauczycieli.

Wyniki głosowania

ZA: 14, PRZECIW: 0, WSTRZYMUJĘ SIĘ: 0, BRAK GŁOSU: 1, NIEOBECNI: 0

Wyniki imienne:

ZA (14)

Jarosław Bilski, Stanisław Czubak, Ewa Kępa, Renata Kępa, Monika Kocia, Andrzej Kwiatkowski, Brygida Lesiak, Edyta Niziołek, Marzena Piętak, Sebastian Pik, Agata Rafalska, Janusz Sieczka, Paweł Wiatr, Tomasz Winiarski

BRAK GŁOSU (1)

Łukasz Kądziała.

Wniosek został przyjęty.

Następnie **Przewodniczący Rady Gminy** poprosił o przegłosowanie porządku obrad z uwzględnieniem przegłosowanego wcześniej wniosku.

Głosowano w sprawie:

Przyjęcie porządku obrad.

Wyniki głosowania

ZA: 14, PRZECIW: 0, WSTRZYMUJĘ SIĘ: 0, BRAK GŁOSU: 1, NIEOBECNI: 0

Wyniki imienne:

ZA (14)

Jarosław Bilski, Stanisław Czubak, Ewa Kępa, Renata Kępa, Monika Kocia, Andrzej Kwiatkowski, Brygida Lesiak, Edyta Niziołek, Marzena Piętak, Sebastian Pik, Agata Rafalska, Janusz Sieczka, Paweł Wiatr, Tomasz Winiarski

BRAK GŁOSU (1)

Łukasz Kądziała.

Porządek obrad został przyjęty.

5. Przyjęcie protokołu z poprzedniej sesji.

Wiceprzewodnicząca Rady Gminy Pani Monika Kocia poinformowała, że protokół z obrad XLI Sesji Rady Gminy odbytej w dniu 30 marca 2022 r. wszyscy otrzymali wraz z materiałami na dzisiejszą sesję, był również dostępny w Biurze Rady i zapytała czy są uwagi do tego protokołu.

W związku z brakiem uwag rozpoczęła procedurę głosowania.

Głosowano w sprawie:

Przyjęcie protokołu z poprzedniej sesji odbytej w dniu 30 marca 2022 r.

Wyniki głosowania

ZA: 14, PRZECIW: 0, WSTRZYMUJĘ SIĘ: 0, BRAK GŁOSU: 1, NIEOBECNI: 0

Wyniki imienne:

ZA (14)

Jarosław Bilski, Stanisław Czubak, Ewa Kępa, Renata Kępa, Monika Kocia, Andrzej Kwiatkowski, Brygida Lesiak, Edyta Niziołek, Marzena Piętak, Sebastian Pik, Agata Rafalska, Janusz Sieczka, Paweł Wiatr, Tomasz Winiarski

BRAK GŁOSU (1)

Łukasz Kądziela.

Protokół został przyjęty.

6. Wystąpienia zaproszonych gości.

Brak wystąpień w tym punkcie porządku obrad.

7. Informacja z pracy Wójta Gminy w okresie między sesjami.

Przewodniczący Rady Gminy oddał głos **Wójtowi Gminy Panu Jackowi Bryzikowi**, który przedstawił informacje o swojej działalności za okres od 30 marca 2022 r. do 30 maja 2022 r.

8. Odczytanie interpelacji i zapytań radnych.

Następnie w kolejnym punkcie posiedzenia Radni odczytali treść interpelacji, które w formie pisemnej przekazali **Przewodniczącemu Rady Gminy**.

W dyskusji wzięli udział Radni:

Pani Ewa Kępa:

- sprawa utwardzenia przystanku przy ul. Staffa,
- sprawa wykoszenia rowów i poboczy przy ul. Dębowej,
- sprawa wykoszenia rowów i poboczy przy ul. Św. Anny,
- prośba poprawy znaku informacyjnego w okolicy kościoła.

Pan Stanisław Czubak:

- prośba o podanie terminu wyczyszczenia dróg po zimowym utrzymaniu,
- prośba o przybliżony termin usunięcia nieczystości z chodników,
- sprawa zimowego utrzymania chodników przez ZDP,
- sprawa odnowienia znaków poziomych przejścia dla pieszych i linii na drodze.

Pani Monika Kocia:

- sprawa wykonania naprawy chodników w Gminie Skarżysko Kościelne,
- konieczność naprawy chodnika przy ul. Kościelnej,
- sprawa udrożnienia rowów na terenie Gminy,
- prośba o podanie terminu naprawy zaniżenia drogi – ul. Iłżecka,
- prośba o przedstawienie dokumentów dotyczących zadania związanego z pogłębieniem rowów przy ul. Szkolnej.

Pani Renata Kępa:

- sprawa koszenia rowów i poboczy przy drodze powiatowej,
- sprawa zamontowania progów zwalniających w Lipowym Polu.

Pan Janusz Sieczka:

- sprawa odwodnienia rowów i pozalewanych łąk,
- prośba o naprawę mostka na drodze gminnej między ul. Olszynki i Spacerową oraz naprawę tej drogi.

Pani Agata Rafalska:

- sprawa konieczności naprawy uszkodzonego pobocza drogi przy zbiegu ul. Spokojnej z ul. Iłżecką.
- sprawa koszenia poboczy i czyszczenia chodników.

Pani Edyta Niziołek:

- sprawa naprawy dziur w nawierzchni ulicy na wysokości Szkoły w Lipowym Polu,
- sprawa przewodu wiszącego nad urządzeniami na placu zabaw przy szkole.

Pan Tomasz Winiarski:

- prośba o informacje w sprawie dokumentacji na II etap kanalizacji w Kierzu Niedźwiedzim.

Pani Marzena Piętałak:

- prośba o naprawę drogi w Świerczku w kierunku kapliczki,
- prośba o zwiększenie częstotliwości odbioru popiołu,
- prośba o wykoszenie trawy przy Centrum Sportowo-Rekreacyjnym w Świerczku,
- prośba o informację w sprawie terminu wykonania parkingu przy Centrum Sportowo-Rekreacyjnym w Świerczku.

Pan Andrzej Kwiatkowski:

- sprawa odwodnienia ul. Szkolnej i ul. Iłżeckiej,

Pani Brygida Lesiak:

- prośba o określenie czasu rozpoczęcia zadań związanych z budową ul. Południowej i przebudową ul. Polnej.

Otrzymane pisemne interpelacje i zapytania Przewodniczący przekazał Wójtowi Gminy, który w terminie ustawowym powinien udzielić na nie odpowiedzi w formie pisemnej. Interpelacje wraz z odpowiedziami zostaną zamieszczone na stronie Biuletynu Informacji Publicznej Urzędu Gminy Skarżysko Kościelne.

9. Sprawozdanie z oceny zasobów pomocy społecznej za 2021 rok.

Przewodniczący poinformował, że treść tego sprawozdania radni otrzymali w materiałach na sesję, było również omawiane na dzisiejszym posiedzeniu Komisji stałych. Sprawozdanie to będzie załącznikiem do protokołu z dzisiejszej sesji. Ponieważ sprawa nie wywołała dyskusji Przewodniczący Rady przeszedł do głosowania.

Głosowano w sprawie:

Sprawozdanie z oceny zasobów pomocy społecznej za 2021 rok.

Wyniki głosowania

ZA: 13, PRZECIW: 0, WSTRZYMUJĘ SIĘ: 0, BRAK GŁOSU: 2, NIEOBECNI: 0

Wyniki imienne:

ZA (13)

Jarosław Bilski, Stanisław Czubak, Ewa Kępa, Renata Kępa, Monika Kocia, Andrzej Kwiatkowski, Brygida Lesiak, Edyta Niziołek, Marzena Piętałak, Sebastian Pik, Agata Rafalska, Janusz Sieczka, Tomasz Winiarski

BRAK GŁOSU (2)

Łukasz Kądziela, Paweł Wiatr.

Sprawozdanie zostało przyjęte.

10. Sprawozdanie z realizacji programu współpracy z organizacjami pozarządowymi za 2021 rok.

Przewodniczący poinformował, że treść tego sprawozdania radni również otrzymali w materiałach na sesję, było też omawiane na dzisiejszym posiedzeniu Komisji stałych.

Zapytał czy są jeszcze jakieś pytania w tym zakresie. W związku z brakiem dyskusji przeszedł do głosowania.

Głosowano w sprawie:

Sprawozdanie z realizacji programu współpracy z organizacjami pozarządowymi za 2021 rok.

Wyniki głosowania

ZA: 12, PRZECIW: 0, WSTRZYMUJĘ SIĘ: 1, BRAK GŁOSU: 2, NIEOBECNI: 0

Wyniki imienne:

ZA (12)

Jarosław Bilski, Stanisław Czubak, Ewa Kępa, Renata Kępa, Monika Kocia, Andrzej Kwiatkowski, Brygida Lesiak, Edyta Niziołek, Sebastian Pik, Agata Rafalska, Janusz Sieczka, Tomasz Winiarski

WSTRZYMUJĘ SIĘ (1)

Marzena Pięta

BRAK GŁOSU (2)

Łukasz Kądziała, Paweł Wiatr.

Sprawozdanie zostało przyjęte.

Przewodniczący ogłosił 5-minutową przerwę.

Po wznowieniu obrad **Przewodniczący Rady** przeszedł do kolejnego punktu porządku obrad.

11. Stanowisko w sprawie dofinansowania inwestycji Powiatu Skarżyskiego.

Przewodniczący odczytał treść stanowiska. W toku dyskusji ustalono, że należy doprecyzować treść tego stanowiska w zakresie odcinka drogi, którego ma dotyczyć dokumentacja.

W związku z tym przegłosowano Wniosek formalny w sprawie doprecyzowania treści Stanowiska w sprawie dofinansowania inwestycji Powiatu Skarżyskiego (dodanie treści: „tj. drogi nr 0555T na odcinku od skrzyżowania przy Szkole Podstawowej w Lipowym Polu Skarbowym do skrzyżowania z drogą 0556T w miejscowości Świerczek”).

Radni przegłosowali wniosek poprzez podniesienie ręki. W wyniku głosowania 12 radnych głosowało „za” wnioskiem, przy jednej osobie wstrzymującej się. Wniosek został przyjęty.

Następnie **Przewodniczący** przeszedł do głosowania nad Stanowiskiem z uwzględnieniem zmian wprowadzonych wnioskiem.

Głosowano w sprawie:

Stanowisko w sprawie dofinansowania inwestycji Powiatu Skarżyskiego.

Wyniki głosowania

ZA: 12, PRZECIW: 0, WSTRZYMUJĘ SIĘ: 1, BRAK GŁOSU: 2, NIEOBECNI: 0

Wyniki imienne:

ZA (12)

Jarosław Bilski, Ewa Kępa, Renata Kępa, Monika Kocia, Andrzej Kwiatkowski, Brygida Lesiak, Marzena Pięta, Sebastian Pik, Agata Rafalska, Janusz Sieczka, Paweł Wiatr, Tomasz Winiarski

WSTRZYMUJĘ SIĘ (1)

Stanisław Czubak
BRAK GŁOSU (2)
Łukasz Kądziela, Edyta Niziołek.

Stanowisko zostało przyjęte.

12. Uchwała w sprawie zmiany budżetu Gminy Skarżysko Kościelne na 2022 r. – projekt nr 1.

Przewodniczący Rady poinformował, że projekt uchwały (po korekcie) radni otrzymali w materiałach na sesję i był szczegółowo omawiany na posiedzeniu Komisji stałych przez **Panią Skarbnik Magdalenę Węglowską**.

Przewodniczący zapytał, czy są jeszcze jakieś pytania lub uwagi w tym zakresie. W związku z brakiem dyskusji przeszedł do głosowania.

Głosowano w sprawie:

Uchwała w sprawie zmiany budżetu Gminy Skarżysko Kościelne na 2022 r. – projekt nr 1.

Wyniki głosowania

ZA: 12, PRZECIW: 0, WSTRZYMUJĘ SIĘ: 1, BRAK GŁOSU: 2, NIEOBECNI: 0

Wyniki imienne:

ZA (12)

Jarosław Bilski, Stanisław Czubak, Ewa Kępa, Renata Kępa, Andrzej Kwiatkowski, Brygida Lesiak, Marzena Piętak, Sebastian Pik, Agata Rafalska, Janusz Sieczka, Paweł Wiatr, Tomasz Winiarski

WSTRZYMUJĘ SIĘ (1)

Monika Kocia

BRAK GŁOSU (2)

Łukasz Kądziela, Edyta Niziołek.

Uchwała została przyjęta.

13. Uchwała w sprawie zmiany Wieloletniej Prognozy Finansowej Gminy Skarżysko Kościelne na lata 2022 do 2032 - projekt nr 2.

Przewodniczący Rady poinformował, że projekt uchwały (po korekcie) radni również otrzymali w materiałach na sesję, był też omawiany na posiedzeniu Komisji stałych przez **Panią Skarbnik Magdalenę Węglowską**.

Przewodniczący zapytał, czy są jeszcze jakieś pytania w tym zakresie. W związku z brakiem dyskusji przeszedł do głosowania.

Głosowano w sprawie:

Uchwała w sprawie zmiany Wieloletniej Prognozy Finansowej Gminy Skarżysko Kościelne na lata 2022 do 2032 - projekt nr 2.

Wyniki głosowania

ZA: 12, PRZECIW: 0, WSTRZYMUJĘ SIĘ: 1, BRAK GŁOSU: 2, NIEOBECNI: 0

Wyniki imienne:

ZA (12)

Jarosław Bilski, Stanisław Czubak, Ewa Kępa, Renata Kępa, Andrzej Kwiatkowski, Brygida

Lesiak, Marzena Piętał, Sebastian Pik, Agata Rafalska, Janusz Siczka, Paweł Wiatr, Tomasz Winiarski
WSTRZYMUJĘ SIĘ (1)
Monika Kocia
BRAK GŁOSU (2)
Łukasz Kądziela, Edyta Niziołek.

Uchwała została przyjęta.

14. Uchwała w sprawie udzielenia pomocy finansowej Powiatowi Skarżyskiemu - projekt nr 3.

Przewodniczący Rady odczytał treść projektu uchwały i zapytał czy są jakieś pytania w tym zakresie. W związku z brakiem dyskusji przeszedł do głosowania.

Głosowano w sprawie:

Uchwała w sprawie udzielenia pomocy finansowej Powiatowi Skarżyskiemu - projekt nr 3.

Wyniki głosowania

ZA: 13, PRZECIW: 0,WSTRZYMUJĘ SIĘ: 0, BRAK GŁOSU: 2, NIEOBECNI: 0

Wyniki imienne:

ZA (13)

Jarosław Bilski, Stanisław Czubak, Ewa Kępa, Renata Kępa, Monika Kocia, Andrzej Kwiatkowski, Brygida Lesiak, Marzena Piętał, Sebastian Pik, Agata Rafalska, Janusz Siczka, Paweł Wiatr, Tomasz Winiarski

BRAK GŁOSU (2)

Łukasz Kądziela, Edyta Niziołek.

Uchwała została przyjęta.

15. Uchwała w sprawie określenia górnych stawek opłat ponoszonych przez właścicieli nieruchomości, którzy nie są obowiązani do ponoszenia opłat za gospodarowanie odpadami komunalnymi na rzecz gminy, za usługi w zakresie odbierania odpadów komunalnych oraz opróżniania zbiorników bezodpływowych i transportu nieczystości ciekłych – projekt nr 4.

Pani Wiceprzewodnicząca Rady Monika Kocia uszczegółowiła zapisy tego projektu i zaproponowała zmianę stawki w §1 pkt.1 za odbiór nieczystości ciekłych z 50 zł na 40 zł za m³.

Radni przegłosowali propozycję Pani Moniki Koci poprzez podniesienie ręki. „ZA” głosowało 13 radnych. Zmiana została przyjęta.

Następnie Przewodniczący Rady przeszedł do głosowania nad projektem uchwały wraz z przyjętą zmianą.

Głosowano w sprawie:

Uchwała w sprawie określenia górnych stawek opłat ponoszonych przez właścicieli nieruchomości, którzy nie są obowiązani do ponoszenia opłat za gospodarowanie odpadami komunalnymi na rzecz gminy, za usługi w zakresie odbierania odpadów komunalnych oraz opróżniania zbiorników bezodpływowych i transportu nieczystości ciekłych – projekt nr 4.

Wyniki głosowania

ZA: 13, PRZECIW: 0, WSTRZYMUJĘ SIĘ: 0, BRAK GŁOSU: 2, NIEOBECNI: 0

Wyniki imienne:

ZA (13)

Jarosław Bilski, Stanisław Czubak, Ewa Kępa, Renata Kępa, Monika Kocia, Andrzej Kwiatkowski, Brygida Lesiak, Marzena Piętak, Sebastian Pik, Agata Rafalska, Janusz Sieczka, Paweł Wiatr, Tomasz Winiarski

BRAK GŁOSU (2)

Łukasz Kądziela, Edyta Niziołek.

Uchwała została przyjęta.

16. Uchwała w sprawie zmian do programu Profilaktyki, Rozwiązywania Problemów Alkoholowych i Narkomanii na terenie gminy na rok 2022 - projekt nr 6.

Przewodniczący Rady poinformował, że projekt tej uchwały był omawiany na dzisiejszym posiedzeniu Komisji stałych i zapytał czy są jeszcze jakieś pytania do tego projektu.

W związku z brakiem dyskusji przeszedł do głosowania.

Głosowano w sprawie:

Uchwała w sprawie zmian do programu Profilaktyki, Rozwiązywania Problemów Alkoholowych i Narkomanii na terenie gminy na rok 2022 - projekt nr 6.

Wyniki głosowania

ZA: 13, PRZECIW: 0, WSTRZYMUJĘ SIĘ: 0, BRAK GŁOSU: 2, NIEOBECNI: 0

Wyniki imienne:

ZA (13)

Jarosław Bilski, Stanisław Czubak, Ewa Kępa, Renata Kępa, Monika Kocia, Andrzej Kwiatkowski, Brygida Lesiak, Marzena Piętak, Sebastian Pik, Agata Rafalska, Janusz Sieczka, Paweł Wiatr, Tomasz Winiarski

BRAK GŁOSU (2)

Łukasz Kądziela, Edyta Niziołek.

Uchwała została przyjęta.

17. Ślubowanie nowo wybranego Radnego Rady Gminy Skarżysko Kościelne.

Przewodniczący Rady Gminy Pan Andrzej Kwiatkowski poprosił wszystkich o powstanie i odczytał treść Zaświadczenia Gminnej Komisji Wyborczej w Skarżysku Kościelnym w sprawie wyboru Radnego Rady Gminy Skarżysko Kościelne (Łukasz Józef Kądziela) w wyborach uzupełniających zwołanych na dzień 24 kwietnia 2022 r.

Następnie poprosił Radnego o złożenie ślubowania.

Pan Łukasz Kądziela odczytał treść ślubowania radnego. Następnie **Przewodniczący Rady** wręczył mu zaświadczenie o wyborze i złożył gratulacje.

18. Wolne wnioski i zapytania.

Wójt Gminy Pan Jacek Bryzik udzielił odpowiedzi na niektóre interpelacje i zapytania radnych.

Radny Pan Łukasz Kądziela poruszył sprawę konieczności utwardzenia przystanku przy ul. Staffa w Majkowie.

Pan Wójt poinformował, że zadanie to zostanie wykonane w najbliższych dniach.

Przewodniczący Rady Pan Andrzej Kwiatkowski odczytał zaproszenie dla Rady Gminy na festyn „Niedźwiedzie koncertowanie” w związku z uroczystym otwarciem sceny koncertowej w Kierzu Niedźwiedzim w dniu 19 czerwca 2022 r.

Następnie **Przewodniczący** udzielił głosu **Sołtysowi miejscowości Michałów Panu Janowi Wąsowskiemu**, który przekazał informacje w sprawie odbioru dotacji w Biurze Poselskim **Pani Posel Agaty Wojtyszek** na budowę drogi Majków-Michałów.

Po wyczerpaniu porządku obrad **Przewodniczący Rady** przeszedł do procedury zamknięcia obrad.

19. Zakończenie obrad sesji.


Przewodniczący Rady Gminy Pan Andrzej Kwiatkowski o godz. 15⁵⁹ zakończył obrady XLII Sesji Rady Gminy Skarżysko Kościelne w kadencji 2018 – 2023.

Na tym obrady zakończono.

Pełne nagranie (obraz i dźwięk) XLII Sesji Rady Gminy jest dostępne na stronie YOUTUBE. Dostępna ścieżka poprzez stronę BIP (www.ugskarzysko.bip.doc.pl) – należy wybrać w Menu głównym zakładkę eSESJA lub poprzez stronę www.skarzysko.com.pl wybierając zakładkę YouTube Sesja Rady Gminy Skarżysko Kościelne ONLINE.

Pełne nagranie na płytach DVD XLII Sesji Rady Gminy Skarżysko Kościelne odbytej w dniu 30 maja 2022 r. stanowi załącznik do niniejszego protokołu.

Przewodniczący
Rada Gminy Skarżysko Kościelne

PRZEWODNICZĄCY RADY

Andrzej Kwiatkowski

Przygotował(a): Marzanna Boczek

Stanowisko nr 1/2022

Rady Gminy Skarżysko Kościelne w sprawie zamiaru dofinansowania inwestycji Powiatu Skarżyskiego

Na podstawie §32 ust.2 i 3 Statutu Gminy Skarżysko Kościelne stanowiącym Załącznik nr 1 do uchwały Nr II/ 4 /02 Rady Gminy w Skarżysku Kościelnym z dnia 18 grudnia 2002 r. ze zmianami (ogłoszonym w Dz. Urz. Województwa Świętokrzyskiego Nr 31 poz. 425 z 2003 r. ze zmianami),

Rada Gminy Skarżysko Kościelne po zapoznaniu się z informacjami dotyczącymi inwestycji Powiatu Skarżyskiego polegającej na rozbudowie drogi powiatowej poprzez budowę chodnika dla pieszych w Lipowym Polu Plebańskim, wyraża wolę dofinansowania dokumentacji projektowej dotyczącej tej drogi, tj. drogi nr 0555T na odcinku od skrzyżowania przy Szkole Podstawowej w Lipowym Polu Skarbowym do skrzyżowania z drogą 0556T w miejscowości Świerczek.

Rada Gminy Skarżysko Kościelne deklaruje akceptację wydatków na ww. zadanie w kwocie zamieszczonej w budżecie na rok 2023.

Zobowiązuje się Wójta Gminy Skarżysko Kościelne do przekazania niniejszego stanowiska Zarządowi Powiatu Skarżyskiego.

PRZEWODNICZĄCY RADY

Andrzej Kwiatkowski

***SPRAWOZDANIE
Z REALIZACJI PROGRAMU WSPÓŁPRACY
Z ORGANIZACJAMI POZARZĄDOWYMI
za 2021 rok.***



Skarżysko Kościelne, kwiecień 2022

Na podstawie art. 5a ustawy z dnia 24 kwietnia 2003 r. o działalności pożytku publicznego i o wolontariacie (t.j. Dz. U. z 2020 r. poz. 1057 z późn. zm.) oraz Uchwały Nr XXV/161/2020 Rady Gminy Skarżysko Kościelne z dnia 06 października 2020 r. Wójt Gminy Skarżysko Kościelne przedstawia sprawozdanie z realizacji programu współpracy. Realizacja przywołanego programu służyła pełniejszemu zaspokojeniu lokalnych potrzeb oraz rozwojowi demokracji i społeczeństwa obywatelskiego Gminy Skarżysko Kościelne.

Podmiotami realizującymi program były:

- Rada Gminy – w zakresie wytyczenia kierunków współdziałania oraz określenia wielkości środków finansowych przeznaczonych na ten cel w budżecie Gminy,
- Wójt Gminy – w zakresie realizacji bieżącej współpracy, zlecenia zadań, ich monitoringu i kontroli,
- poszczególne komórki Urzędu Gminy – w zakresie bieżącej współpracy, pomocy administracyjnej, merytorycznej i technicznej.

W ramach szeroko rozumianej współpracy prowadzone były konsultacje indywidualne informacyjno - szkoleniowe dla przedstawicieli organizacji pozarządowych na temat oczekiwań Gminy, co do realizacji zadań publicznych przez te organizacje w 2021 r. wraz z omówieniem wzoru oferty, umowy i sprawozdania obowiązujących w ogłaszanych konkursach. Na stanowiskach merytorycznych na bieżąco omawiane, konsultowane i rozwiązywane były pojawiające się problemy organizacji.

W miesiącu lutym 2021 r. ogłoszony został otwarty konkurs ofert dla organizacji pozarządowych oraz innych podmiotów, o których mowa w art. 3 ust. 3 ustawy z dnia 24 kwietnia 2003 roku o działalności pożytku publicznego i o wolontariacie na wsparcie realizacji zadań publicznych, w zakresie:

- kultury, sztuki, ochrony dóbr kultury i dziedzictwa narodowego

- a) promocja ekologicznej, regionalnej, kuchni, rękodzieła, rzemiosła i muzyki poprzez organizację warsztatów, wiosek tematycznych, przeglądów, świąt ludowych i okolicznościowych itp. dla mieszkańców Gminy Skarżysko Kościelne,
- b) imprezy kulturalne dla mieszkańców Gminy m.in. wieczornice, koncerty, przeglądy, konkursy okolicznościowe, imprezy upamiętniające wydarzenia historyczne itp.;

- wspierania i upowszechniania kultury fizycznej

- a) współzawodnictwo sportowe, upowszechnianie i wspieranie kultury fizycznej wśród mieszkańców Gminy Skarżysko Kościelne poprzez udział i/lub organizację zajęć zawodów, turniejów sportowo-intelektualnych,
- b) zakup wyposażenia i sprzętu sportowego koniecznego do realizacji w/w zadań.

- działalności na rzecz dzieci i młodzieży w tym wypoczynku dzieci i młodzieży – organizowanie m.in. półkolonii - zajęć w formie kółek i grup zainteresowań, wyjazdów, wycieczek itp. dla dzieci i młodzieży z terenu Gminy Skarżysko Kościelne w czasie wolnym od nauki szkolnej.

W listopadzie 2021 r. przeprowadzono procedurę konsultacyjną „Rocznego programu współpracy z organizacjami pozarządowymi oraz innymi podmiotami, o których mowa w art. 3 ust. 3 ustawy z dnia 24 kwietnia 2003r. o działalności pożytku publicznego i wolontariacie na rok 2022”, który ostatecznie został zatwierdzony Uchwałą Nr XXXVI/243/2021 Rady Gminy Skarżysko Kościelne z dnia 22 listopada 2021 roku.

Z uwagi ogłoszoną pandemię i wytyczne rządowe współpraca dotycząca udostępniania pomieszczeń, boisk i innych miejsc dostępności publicznej została ograniczona. Działalność stowarzyszeń promowano w gazetce gminnej „Nasza Gmina Skarżysko Kościelne” oraz na stronie internetowej.

Współpraca finansowa – otwarte konkursy ofert.

- Realizacja zadań w zakresie kultury, sztuki, ochrony dóbr kultury i dziedzictwa narodowego

Stowarzyszenie Ochotniczej Straży Pożarnej w Lipowym Polu Plebańskim otrzymało dotację w kwocie 3.000,00 zł na realizację zadania pn. „Strażakiem warto być”. W ramach realizacji projektu zorganizowano transport przedszkolaków z przedszkoli w Skarżysku Kościelnym, w Majkowie i punktu przedszkolnego w Lipowym Polu Skarbowym do remizy straży pożarnej w Lipowym Polu Plebańskim. Podczas spotkania ze strażakami maluchy mogły zapoznać się z misją strażaka ratownika i wysłuchały opowieści o akcjach w których druhowie biorą udział. Obejrzały z bliska wóz strażacki i jego wyposażenie i sprzęt. Największą frajdę sprawiło jednak przymierzanie odzieży, rozwijanie węży i lanie wody. W dniu 11 lipca 2021 r. odbył się także w ramach projektu festyn przy remizie OSP, podczas którego na wszystkich uczestników czekała moc atrakcji. Uczestnicy mogli wziąć udział w loterii fantowej, skosztować przekąsek z grilla czy słodkiego bufetu. Była także strefa zabaw dla dzieci z dmuchańcami. Dużym zainteresowaniem cieszyły się konkursy z atrakcyjnymi nagrodami, a także możliwość obejrzenia wnętrza strażackiego wozu bojowego. Przyjemną zabawę przy muzyce zapewnił zespół „Live Sound”. Środki z dotacji przeznaczono na pokrycie kosztów oprawy muzycznej i kosztów transportu przedszkolaków do remizy OSP.

Koło Gospodyń Wiejskich Kierzanki – otrzymało dotację w kwocie 2000,00 zł na realizację zadania pn. „II przegląd smaku i tradycji”, jednak w związku z pandemią COVID 19 i innymi okolicznościami które uniemożliwiały wykonanie zadania, umowa została rozwiązana, a Koło Gospodyń Wiejskich „Kierzanki” zwróciło do budżetu gminy całość dotacji w kwocie 2.000,00 zł.

Stowarzyszenie „Lipowa Polana” otrzymało dotację w kwocie 3.000,00 zł na realizację projektu pn. „Rękodzieło szansą seniorów”. W ramach projektu zorganizowano dla seniorów z gminy Skarżysko Kościele warsztaty z „decoupage” oraz warsztaty „las w słoiku” podczas których każdy z uczestników mógł zagłębić tajniki techniki rękodzielniczej. Warsztaty prowadzili eksperci sztuki prezentujący różne kręgi kulturowe. Uczestnicy podczas dwu dniowych warsztatów decoupage poznali niecodzienną technikę zdobienia przy pomocy serwetek, papieru oraz specjalnie do tego stworzonych preparatów. Połączenie tradycyjnych metod decoupage’u z nowoczesnymi technikami zdobniczymi dały niesamowite efekty. Na warsztatach z cyklu „las w słoikach” uczestnicy poznali różne ciekawe i mało znane techniki uprawy roślin w szklanych naczyniach. Przedstawione zostały tajniki uprawy roślin oraz etapy powstawania ekosystemów zamkniętych w szkle. Eksperci opowiedzieli skąd się wzięła idea zamykania roślin w naczyniach, kto stworzył najstarszy zamknięty las. Namiastka leśnego ekosystemu w zminiaturyzowanej formie przeniesiona została do słoika. Środki z dotacji przeznaczono na wynajem firmy która przeprowadziła warsztaty las w słoiku i warsztaty decoupage. Dotację wykorzystano w całości.

Stowarzyszenie Instytut bł. Siostry Ewy Noiszewskiej otrzymało dotację w kwocie 3.000,00 zł. na realizację zadania pn. „Prymas tysiąclecia – znany i nieznany”. W ramach projektu zorganizowano wyjazd autokarowy do Warszawy śladami prymasa kardynała

Stefana Wyszyńskiego. Uczestnicy podczas wycieczki mogli zwiedzić Świątynię Opaczności Bożej w Wilanowie, a także mieli okazję zobaczyć multimedialne Muzeum Jana Pawła II i Prymasa Wyszyńskiego. Pod przewodnictwem kierownika wycieczki byli także w warszawskiej katedrze na starym mieście gdzie spoczywają szczątki prymasa wyszyńskiego, a także w kościele św. Marcina gdzie zapoznano się z sylwetką związaną z Wyszyńskim Różą Czackiej – założycielki Zgromadzenia Sióstr Franciszkanek Krzyża, która będzie beatyfikowana w tym samym dniu co Prymas Wyszyński. Zorganizowano także jedno spotkanie poświęcone osobie Prymasa Tysiąclecia. Spotkanie miało miejsce w remizie Ochotniczej Starzy Pożarnej w Lipowym Polu Plebańskim. Na podstawie wywiadów i ankiet przeprowadzonych wśród beneficjentów projektu przygotowano i opublikowano artykuł o tym jak prymas tysiąclecia zapisał się w pamięci mieszkańców gminy. Dzięki projektowi społeczeństwo lokalne zapoznało się z dokonaniem tego wielkiego Polaka i pogłębiło wiedzę historyczną.

Realizacja zadań w zakresie wspierania i upowszechniania kultury fizycznej.

Stowarzyszenie Instytut bł. Siostry Ewy Noiszewskiej otrzymało dotację w kwocie 3.000,00 zł. na realizację zadania pn. „Turystycznie i sportowo”. W ramach realizacji projektu w celu aktywizacji ruchowej członków lokalnej społeczności gminnej oraz w celu walki ze stagnacją ruchową, odbył się wyjazd do Kielc. Podczas wyjazdu zwiedzono Centrum Geoedukacji i rezerwatu Wietrznia, w czasie którego, uczestnicy zostali podzieleni na dwie grupy i wzięli udział w dwóch grach – jednej terenowej na temat układu słonecznego, drugiej nawiązującej do ekspozycji opowiadającej geologiczną historię ziemi świętokrzyskiej. Kolejnym punktem wycieczki było zwiedzanie przez uczestników pod opieką przewodnika Ośrodka Myśli Patriotycznej i Obywatelskiej na Wzgórzu Zamkowym, a także historycznego centrum Kielc i rezerwatu Kadzielnia. W ramach projektu odbył się także wyjazd na baseny tropikalne do Hotelu Bińkowski. Środki z dotacji przeznaczono m.in. na pokrycie środków transportu, usługi przewodnika i bilety wstępów. Całość dotacji wykorzystano.

Skarżyski klub Sportów Walki „Kyokushin Karate” - otrzymało dotację w kwocie 3000,00 zł. na realizację zadania pn. „Organizacja zajęć sportowych i zakup sprzętu do realizacji zadania”. W ramach realizacji zadania dwa razy w tygodniu w reżimie sanitarnym odbywały się zajęcia sportowe – treningi sztuk walki Kyokushin katate dla dzieci i młodzieży z terenu gminy Skarżysko Kościelne. Dzięki przeprowadzonym treningom zagospodarowywano wolny czas dzieci i młodzieży na pozalekcyjne zajęcia sportowe. Zorganizowane zajęcia przyczyniły się do niwelowania barier ekonomicznych oraz aktywizacji sportowej dzieci z różnych środowisk, Realizowane zajęcia sportowe dały impuls do zainteresowaniem się uprawianiem sztuki waliki W ramach dotacji zakupiono sprzęt sportowy dzięki któremu można było w profesjonalny sposób prowadzić zajęcia – treningi z różnych sztuk walki m.in. karate. Sprzęt zakupiony w ramach otrzymanej dotacji umożliwił dzieciom bardziej efektywne przygotowanie się do rywalizacji sportowych. Dotację wykorzystano w całości.

Klub Sportowy Eska Skarżysko – otrzymało dotację w kwocie 3000,00 zł. na realizację zadania pn. „Kop z nami - w zdrowym ciele zdrowy duch – kontynuacja” . W ramach realizacji zadania przeprowadzone zostały treningi dla grupy 20 dzieci z gminy Skarżysko Kościelne. W reżimie sanitarnym na boisku orlik trzy razy w tygodniu

odbywały się treningi w których brały udział zarówno dziewczynki jak i chłopcy. Oprócz samych treningów uczestnicy brali udział w konkursach, zabawach i zawodach wewnętrznych związanych z piłką nożną. Ze środków dotacji opłacono m.in. prowadzenie zajęć – treningów piłki nożnej. Dotację wykorzystano w całości.

Stowarzyszenie „Lipowa Polana” otrzymało dotację w kwocie 3.000,00 zł na realizację projektu pn. „Rodzinne zabawy sportowe”. W ramach projektu na placu zabaw i w jego otoczeniu przeprowadzono turniej gier i zabaw dla dzieci, młodzieży, dorosłych i seniorów połączony z imprezą sportowo integracyjną na rozpoczęcie wakacji. Podczas „Rodzinnych zabaw sportowych zostały przeprowadzone konkurencje i rozgrywki na dużych grach planszowych (węże, warcaby, rzuty do celu, kolorowy wyścig stóp, skok w dal, rzuty do celu), wyścigi w mega butach, wyścigi w spodniach potrójnych, mega duży bilard nożny, sportowe koło fortuny. Nad przebiegiem gier, zabaw sportowych i animacji czuwał zatrudniony animator – zapewniając atrakcyjną formę spędzania wolnego czasu. Podczas imprezy uczestnicy mogli korzystać ze ścianki wspinaczkowej, ponadto został przeprowadzony konkurs wiedzy o sporcie – w stopniu łatwiejszym i trudniejszym. Po przeprowadzonych zawodach odbył się piknik. Środki z dotacji przeznaczono na urządzenia rekreacyjne, animacje przeprowadzone przez 3 animatorów, oraz nagłośnienie. Dotację wykorzystano w całości.

Realizacja zadań w zakresie działalności na rzecz dzieci i młodzieży w tym wypoczynku dzieci i młodzieży:

Stowarzyszenie Wiedza i Rozwój realizowało projekt pn. „Półkolonie na Lipowym” za kwotę 5.000,00 zł. Stowarzyszenie zorganizowało półkolonie dla dzieci i młodzieży z terenu naszej gminy. Podczas trwania półkolonii zapewniono aktywny atrakcyjny sposób spędzenia wolnego czasu dla grupy 20 dzieci w szczególności z miejscowości Lipowe Pole Plebańskie i Lipowe Pole Skarbowe. Program półkolonii obejmował zajęcia na terenie szkoły, wycieczki, wyjazdy. Podczas półkolonii dzieci i młodzież uczestniczyły w zajęciach w szkole (zajęcia plastyczne sportowe, pogadanki profilaktyczne, zajęcia z robotyki, tańce). Podczas trwania półkolonii zorganizowano także przy zapewnieniu środków ostrożności z uwagi na epidemię covid wycieczki. W dniu 26 czerwca 2021 roku odbyła się wycieczka do Oceaniki w Chrustach koło Zagnańska. Dzieci mogły podziwiać zwierzęta i rośliny z wód, rzek, jezior, mórz i oceanów całego świata. Obejrzały także wystawę entomologiczną „Fascynujący świat owadów”, wzięły także udział w warsztatach. W kolejnej wycieczce która odbyła się do ośrodka alpakoterapii w Suchedniowie dzieci i młodzież mogły uczestniczyć w warsztatach prowadzonych przez właścicielkę ośrodka. Na farmie alpak uczestnicy wycieczki poznali pochodzenie, charakter, oraz zwyczaje żywieniowe zwierząt, mogły także je nakarmić, a także zaznajomić się z ich pielęgnacją. Podczas wycieczki do stajni artystycznej w Marcinkowie, odbyły się warsztaty artystyczne dla dzieci, przejażdżka konna dla każdego oraz ognisko. Drugiego lipca odbyła się wycieczka do bawialni Pana Kota w Skarżysku – Kamiennej. Dzieci miło spędziły czas bawiąc się w kuleczkowie i na różnych urządzeniach dostępnych w bawialni. Zjadły także pyszną pizzę którą same wykonały. Podczas wycieczki do Lisowa do ZOO dzieci mogły podziwiać zwierzęta oraz wspólnie bawić się na świeżym powietrzu, skorzystały również z placu zabaw na terenie ZOO. Pieniądze z dotacji

przeznaczono w szczególności na pokrycie kosztów transportu i bilety do zwiedzanych miejsc czy obiektów. Dotacja w kwocie 5000,00 zł została w całości wykorzystana.

Skarżyski klub Sportów Walki „Kyokushin Karate” - otrzymał dotację w kwocie 5000,00 zł. na zadanie pn. „Letnia Akademia Karate”. W ramach akademii odbywały się różne zajęcia, mające na celu zagospodarować czas wolny dla dzieci i młodzieży z terenu gminy Skarżysko Kościelne. Każdy dzień akademii wypełniony był licznymi atrakcjami: odbywały się gry i zabawy na świeżym powietrzu, wycieczki piesze i rowerowe, a także różne formy treningu sztuki walki karate. W ramach akademii w reżimie sanitarnym zorganizowano także kilka wycieczek. Pierwszego dnia „Letniej akademii karate” odbyły się pierwsze treningi treningi tzw. „pierwszy krok karate”, podczas których uczestnicy mogli zapoznać się zarówno ze stylem walei karate jak i ze sobą. 17 sierpnia odbyła się pierwsza wycieczka do parku trampolin Jump City Warszawa by spędzić tam czas bawić się, a także trenować salta, fifraki, skoki i inne sztuczki w asyście profesjonalnych trenerów i pracowników hangaru. W drodze powrotnej odwiedziono mc Donald’s, by zregenerować siły po atrakcjach w parku trampolin. Następnego dnia odbyły się zajęcia w formule tae – bo, które prowadził sensei Zbigniew Zaborek. Zajęcia te były połączeniem technik bokserskich, technik karate i technik kickbokserskich w układ taneczny w rytmie muzyki. Dziewiętnastego sierpnia 2021 roku udali się na kolejną wycieczkę do parku wodnego w Krakowie, podczas której uczestnicy mieli możliwość zabawy na basenie, szusowania na wspaniałych zjeżdżalniach, pływania w basenach czy siedzenia w jacuzzi. Po basenie uczestnicy udali się na stary rynek w Krakowie gdzie mieli możliwość zwiedzenia Starego Miasta. 24 sierpnia odbyła się wycieczka do suntago park w Mszczonowie, gdzie mogli popływać w egzotycznych basenach i skorzystać z atrakcji Suntago Park. Pobyt w Energylandii w Zatorze był ostatnią wycieczką podczas Letniej Akademii karate. Uczestnicy wycieczki mogli skorzystać z licznych atrakcji rolerkosterów, zjeżdżalni, zewnętrznego parku wodnego i wielu innych atrakcji i n niezapomnianych wrażeń. Na zakończenie akademii karate uczestnicy akademii zostali nagrodzeni paczkami ze słodyczami i gadżetami ufundowanymi przez organizatora. Środki z dotacji wykorzystano na pokrycie kosztów transportu i bilety wstępu. Dotację wykorzystano w całości.

Opracowała:
Dagmara Błach

D. Błach

WÓJT
mgr Jacek Bryzik



Sprawozdanie OZPS wraz z rekomendacjami z Oceny Zasobów Pomocy Społecznej za rok 2021 dla gminy Skarżysko Kościelne

Uchwalona w marcu 2011 roku przez Sejm Rzeczypospolitej Polskiej nowelizacja ustawy z dnia 12 marca 2004r. o pomocy społecznej (Dz. U. z 2021 poz. 2268 z późn. zm.), wprowadziła obowiązek przygotowania corocznie przez gminy oceny zasobów pomocy społecznej. OPS-y przedstawiają odpowiednio Radzie Gminy narzędzie celem przyjęcia i zatwierdzenia. Ocena zasobów pomocy społecznej zastąpiła od 2012r. realizowany dotychczas bilans potrzeb pomocy społecznej.

Narzędzie ma formę aplikacji internetowej i zostało oparte na już istniejącym rozwiązaniu – Centralnej Aplikacji Statystycznej (CAS) – w celu uproszczenia procesu korzystania z niego przez lokalne jednostki organizacyjne pomocy społecznej oraz zmaksymalizowania wykorzystania już istniejącej infrastruktury i dostępnych zasobów informatycznych. W celu dalszego ułatwienia procesu tworzenia oceny zasobów, narzędzie to umożliwia wykorzystanie danych już znajdujących się w systemach informatycznych pomocy społecznej oraz szeregu centralnych baz danych. Ok. 70% potrzebnych danych pobieranych jest automatycznie z innych systemów.

Narzędzie zostało po raz pierwszy użyte wiosną 2012 roku i było oceną zasobów pomocy społecznej za rok 2011. Od tego czasu trwały prace nad jego ulepszeniem i pełniejszym dostosowaniem do potrzeb instytucji pomocy społecznej. W bieżącym roku obligatoryjne jest wypełnienie formularza, będącego narzędziem oceny zasobów pomocy społecznej za rok 2021 wraz z prognozą na kolejne lata. Jednak w przypadku braku możliwości oszacowania wielkości liczbowych dla prognozy należało wpisać liczby odpowiadające danym z kolumny „Rok oceny”.

Aktualne opracowanie zostało sporządzone w oparciu o materiały z zewnątrz tj. sprawozdania MPIPS 03 (pomoc społeczna), MPIPS-DSR (świadczenia rodzinne), dane GUS, MEN-SIO, bazy danych Pomost, „ŚR” i „FA”, Biuletyn informacyjny P.U.P. oraz wewnętrzne dane, raporty, posiadane informacje GOPS i Urzędu Gminy. Prognozy sporządzono w oparciu o lata poprzednie oraz na podstawie przewidywanych potrzeb, planów i wydatków uwzględniających aktualną sytuację.

Ocena Zasobów Pomocy Społecznej jest zatem opracowaniem analitycznym służącym do analiz i porównań statystycznych.

Formularz OZPS (do wglądu) zawiera dane liczbowe na lata 2020-2022 (stan faktyczny oraz prognozy):

1. Wprowadzenie
2. Dane o sytuacji demograficznej i społecznej
3. Dane o korzystających z pomocy i wsparcia
- 3.1 Dane o korzystających z pomocy i wsparcia. Gmina – zadania OPS oraz MOPS, MOPR
4. Inne rodzaje pomocy i świadczeń
5. Zasoby instytucjonalne pomocy i wsparcia
6. Kadra jednostki organizacyjnej pomocy społecznej
7. Środki finansowe na wydatki w pomocy społecznej według poszczególnych paragrafów
8. Aktywność projektowo-konkursowa jednostki organizacyjnej pomocy społecznej
9. Współpraca z organizacjami pozarządowymi – zadania zlecone w obszarze pomocy i wsparcia
10. Wskaźniki oceny zasobów pomocy społecznej

Z analizy narzędzia Ocena Zasobów Pomocy Społecznej wynika, w naszej gminie nadal na szczególną uwagę zasługuje wzrost wydatków na finansowanie pobytu dzieci umieszczonych w pieczy zastępczej, coraz większe koszty i zapotrzebowanie na wydatki ponoszone na Domy Pomocy Społecznej, ciągle duże zapotrzebowanie na świadczenia finansowe, a także brak mieszkań socjalnych oraz brak instytucji specjalistycznych w zasobach gminy. Dlatego też bardzo ważne jest, aby planując realizację zadań z zakresu pomocy społecznej wziąć pod uwagę zwiększenie środków własnych gminy oraz zwiększenie dotacji z Urzędu Wojewódzkiego.

Rekomendacje do OZPS

Ocena Zasobów Pomocy Społecznej za rok 2021 dla gminy Skarżysko Kościelne została przygotowana w oparciu o w/w. narzędzie i uzupełniona przez Gminny Ośrodek Pomocy Społecznej. Zawarte w nim informacje dotyczą osób i rodzin korzystających z pomocy społecznej oraz obejmują swym zasięgiem szerokie spektrum infrastruktury społecznej, a także dane o sytuacji demograficznej i społecznej gminy.

Zaprezentowane dane ukazują lokalną sytuację społeczno – demograficzną Gminy Skarżysko Kościelne oraz niezbędne do realizacji kwestie społeczne. Do zagadnień tych należy wspieranie osób i rodzin w wysiłkach zmierzających do zaspokojenia niezbędnych potrzeb życiowych oraz umożliwienia im przezwyciężenia trudnych sytuacji życiowych, których nie są w stanie pokonać wykorzystując własne uprawnienia, zasoby i możliwości. Wymiar istniejących problemów społecznych oraz dalszy rozwój działań ukierunkowany powinien być na przeciwdziałanie występującym problemom społecznym. Analiza danych w obszarze pomocy społecznej ukazuje nakładanie się na siebie różnych problemów społecznych w rodzinach potrzebujących wsparcia. Szczególną uwagę należy zwrócić już po raz kolejny na kwestie związane z bezrobociem, długotrwałą lub ciężką chorobą oraz niepełnosprawnością. Poniższe dane pokazują ścisłą zależność pomiędzy w/w. przesłankami a udzielaniem pomocy mieszkańcom naszej gminy. Przy planowaniu budżetu na następne lata należy wziąć pod uwagę wszystkie zebrane dane, które poruszają i pokazują nam problemy związane głównie z nakładami finansowymi. Są to m.in. w szczególności wydatki ponoszone na DPS-y i olbrzymi wzrost zapotrzebowania na tą formę pomocy na przestrzeni lat, co jest związane ze starzeniem się społeczeństwa. W tym zakresie możliwości i posiadane środki są znacznie mniejsze niż potrzeby. Ponadto obserwujemy znaczny wzrost wydatków na zadanie własne Gminy, jakim jest finansowanie pobytu dzieci w pieczy zastępczej. Nie bez znaczenia pozostaje też fakt konieczności rozszerzania infrastruktury społecznej poprzez pozyskiwanie mieszkań socjalnych. Na szczególną uwagę zasługuje też duże koszty ponoszone na świadczenia z pomocy społecznej i świadczenia rodzinne dla osób, do tego uprawnionych. Posiadane środki finansowe często znacznie ograniczają możliwości wypłacania świadczeń z pomocy społecznej ponieważ zazwyczaj nie są one wystarczające na pokrycie wszystkich potrzeb, szczególnie tych finansowanych ze środków własnych gminy.

Formularz jest przekazywany do Regionalnego Ośrodka Polityki Społecznej Urzędu Marszałkowskiego Województwa Świętokrzyskiego wyłącznie w formie elektronicznej do dnia 30 kwietnia danego roku bez względu na fakt przyjęcia go przez radę gminy.

Ocena zasobów pomocy społecznej

za 2021 rok

Autorzy:
Agata Gula
Karolina Kępińska

SPIS TREŚCI

STRONA

1	Wprowadzenie	3
2	Dane o sytuacji demograficznej i społecznej	3
3	Dane o korzystających z pomocy i wsparcia	11
3.1	Dane o korzystających z pomocy i wsparcia GMINA - ZADANIA OPS oraz MOPS, MOPR	37
4	Inne rodzaje pomocy i świadczeń	40
5	Zasoby instytucjonalne pomocy i wsparcia	50
6	Kadra jednostki organizacyjnej pomocy społecznej	59
6.1	Zatrudnienie pomocnicze w jednostce organizacyjnej pomocy społecznej	63
6.2	Zespoły pracy socjalnej i integracji społecznej w jednostce pomocy społecznej	63
7	Środki finansowe na wydatki w pomocy społecznej i innych obszarach polityki społecznej w budżecie jednostki samorządu terytorialnego	63
8	Aktywność projektowo-konkursowa jednostki organizacyjnej pomocy społecznej	66
9	Współpraca z organizacjami pozarządowymi - zadania zlecone w obszarze pomocy i wsparcia	66
10	Wnioski końcowe	67

1. Wprowadzenie

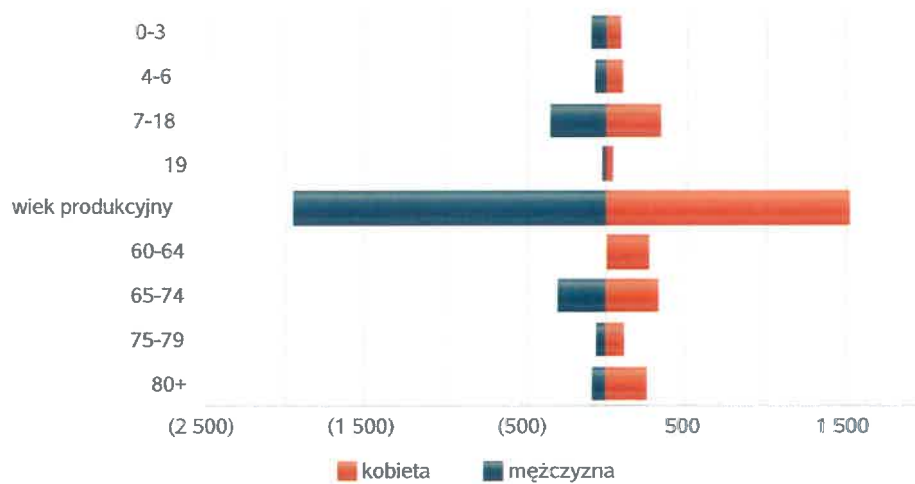
Zgodnie z art. 16a ustawy z 12 marca 2004 r. o pomocy społecznej gmina i powiat oraz samorząd województwa zobowiązani są do sporządzenia corocznie oceny zasobów pomocy społecznej w oparciu o analizę lokalnej sytuacji społeczno-demograficznej, która w szczególności winna obejmować: infrastrukturę, kadre, organizacje pozarządowe, nakłady finansowe ponoszone na zadania pomocy społecznej oraz informacje o osobach i rodzinach korzystających z pomocy społecznej. Niniejsza analiza opisuje ww. sytuację w gminie Skarżysko Kościelne. Jest to gmina wiejska, leżąca w powiecie skarżyskim. Gmina Skarżysko Kościelne graniczy z gminami: Mirów, Mirzec, Skarżysko - Kamienna, Szydłowiec, i Wąchock. Siedzibą gminy jest Urząd Gminy Skarżysko Kościelne. Powierzchnia gminy Skarżysko Kościelne wynosi 53,24 km², co stanowi ok. 13,5% powierzchni powiatu, ok. 0,46 % powierzchni województwa. Gęstość zaludnienia w gminie wynosi ok. 112 osób, w powiecie 183,5 osób, w województwie 107 osób. Poniżej prezentujemy szczegółowe dane o: sytuacji demograficznej, rynku pracy, infrastrukturze społecznej, korzystających z pomocy i wsparcia, świadczeniach pomocy społecznej, zasobach instytucjonalnych pomocy i wsparcia, kadrze pomocy społecznej, środkach finansowych na wydatki w pomocy społecznej i innych obszarach polityki społecznej w budżecia jednostki samorządu terytorialnego, aktywności projektowo-konkursowej jednostki organizacyjnej pomocy społecznej, współpracy z organizacjami pozarządowymi w obszarze pomocy i wsparcia gminy Skarżysko Kościelne.

2. Dane o sytuacji demograficznej i społecznej

Według stanu na 30 czerwca 2021r., liczba ludności gminy Skarżysko Kościelne wyniosła 5967 osób, z czego ok. 50,8% stanowiły kobiety, a ok. 49,2% mężczyźni. Liczba ludności gminy stanowi ok. 8,15 % ludności powiatu, ok. 0,49 % ludności województwa. Struktura ludności gminy przedstawiała się następująco: osoby w wieku przedprodukcyjnym stanowiły ok. 16,8 %, osoby w wieku produkcyjnym ok. 60,1 %, a w wieku poprodukcyjnym ok. 23,1 %. W latach 2020-2021 liczba ludności spadła o ok. 1,3 %¹. Według stanu na 31 grudnia 2021 stopa bezrobocia w gminie wyniosła ok. 6,56 %. Stopa bezrobocia dla powiatu wynosi 15,6 % dla województwa wynosi 7,3 %. Liczba osób bezrobotnych zarejestrowanych w gminie Skarżysko Kościelne wyniosła 391, w tym 44% stanowiły kobiety, 56% mężczyźni. Udział długotrwale bezrobotnych w stosunku do ogólnej liczby ludności wyniósł 4,3 %. W zasobach infrastruktury społecznej gminy nie ma żłobków , jest 5 przedszkoli wraz z oddziałami przedszkolnymi przy szkołach, dysponujących 175 miejscami, 5 świetlic i klubów dla dzieci i młodzieży, w tym: 2 przyszkolnych i 3 pozaszkolnych. Na terenie gminy nie ma dziennych. Poniżej prezentujemy w formie graficznej i tabelarycznej szczegółowe dane dotyczące demografii (liczbę ludności w podziale na płeć i grupy wiekowe), rynku pracy (liczbę osób bezrobotnych, liczbę bezrobotnych długotrwale, liczbę osób bezrobotnych z prawem do zasiłku, wskaźnik bezrobocia wśród beneficjentów pomocy społecznej) i infrastruktury społecznej (liczba żłobków, liczba opiekunów dziennych, liczba miejsc w żłobkach, liczba dzieci którym nie przyznano miejsca) oraz w formie tabelarycznej informacje o infrastrukturze społecznej zawierające dane własne jednostki dotyczące: liczby mieszkań komunalnych, socjalnych, liczby osób oczekujących na mieszkania komunalne i socjalne, liczby wyroków eksmisyjnych bez wskazania lokalu socjalnego, liczby klubów i innych miejsc spotkań dla seniorów oraz liczby hospicjów na terenie gminy Skarżysko Kościelne.

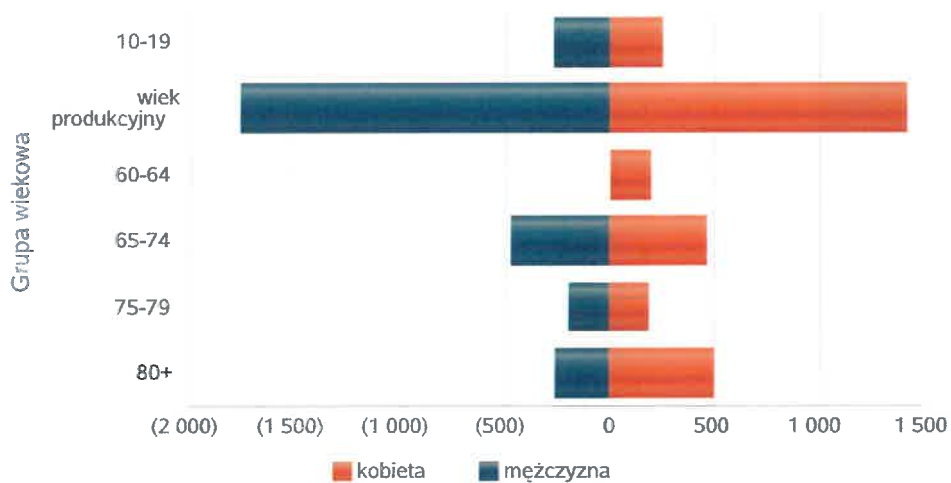
Liczba mieszkańców wg grup wiekowych i płci		
Grupa wiekowa	mężczyzna	kobieta
0-3	97	82
4-6	76	94
7-18	353	334
19	27	27
wiek produkcyjny	1 945	1 525
60-64		259
65-74	307	320
75-79	60	107
80+	87	251

Liczba mieszkańców wg grup wiekowych i płci



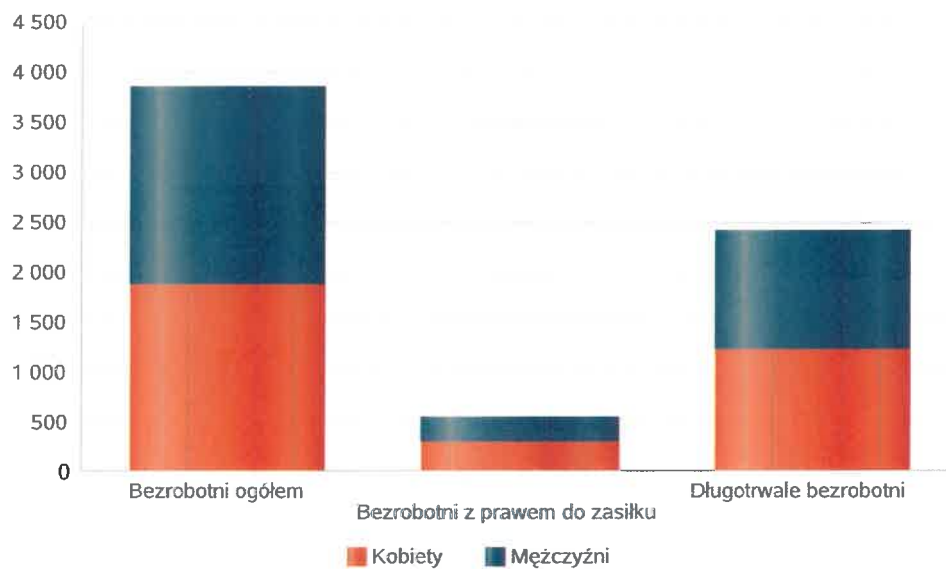
Grupa wiekowa	Liczba mieszkańców wg grup wiekowych i płci	
	mężczyzna	kobieta
10-19	265	251
wiek produkcyjny	1 765	1 414
60-64		193
65-74	468	463
75-79	193	184
80+	261	494

Prognozowana liczba mieszkańców wg grup wiekowych i płci



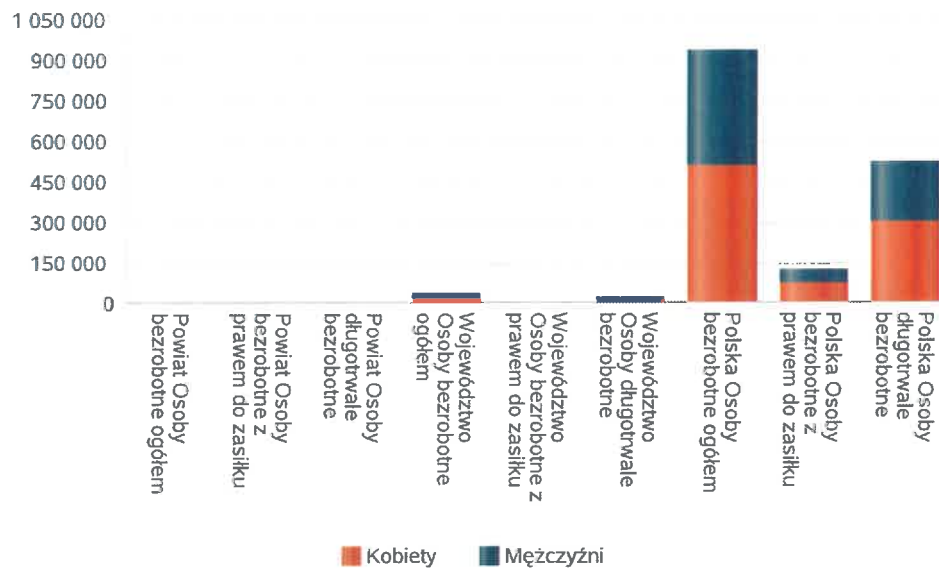
Liczba osób bezrobotnych, liczba długotrwale bezrobotnych oraz liczba osób bezrobotnych z prawem do zasiłku (poziom powiatu)

Status	Ogółem	Mężczyźni	Kobiety
Bezrobotni ogółem	3 865	1990	1 875
Bezrobotni z prawem do zasiłku	549	261	288
Długotrwale bezrobotni	2 419	1203	1 216



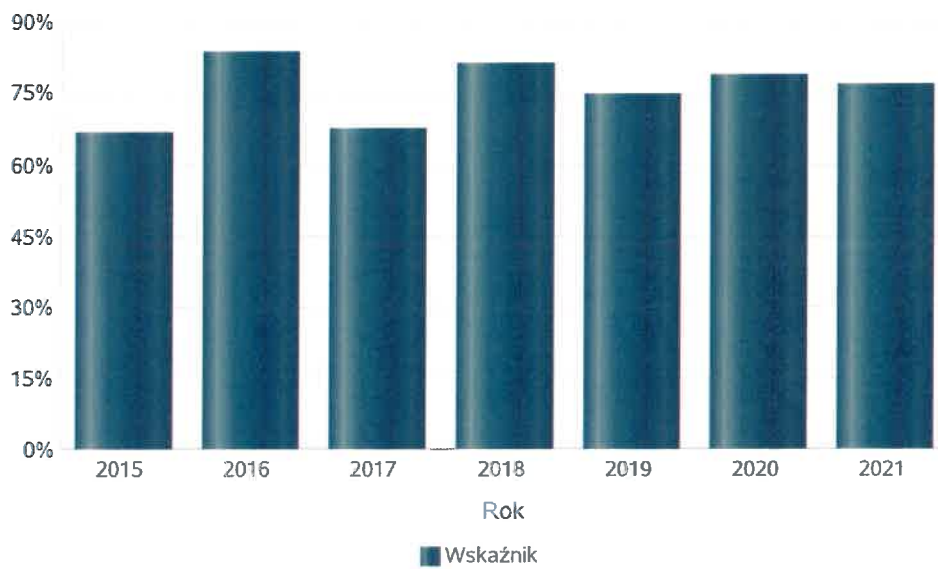
Wykres prezentuje liczbę osób bezrobotnych, liczbę bezrobotnych długotrwale oraz liczbę osób bezrobotnych z prawem do zasiłku, ogółem i w podziale na płeć.

Status	Powiat		Województwo		Polska	
	Kobiety	Mężczyźni	Kobiety	Mężczyźni	Kobiety	Mężczyźni
Osoby bezrobotne ogółem	1 875	1 990	19 665	18 370	510 303	432 720
Osoby bezrobotne z prawem do zasiłku	288	261	3 103	2 518	73 674	53 002
Osoby długotrwale bezrobotne	1 216	1 203	11 915	9 914	301 660	226 997



Wskaźnik bezrobocia wśród beneficjentów pomocy społecznej. Wskaźnik obliczany jako stosunek liczby osób w rodzinach korzystających z pomocy społecznej z powodu bezrobocia do liczby osób w rodzinach korzystających z pomocy ogółem.

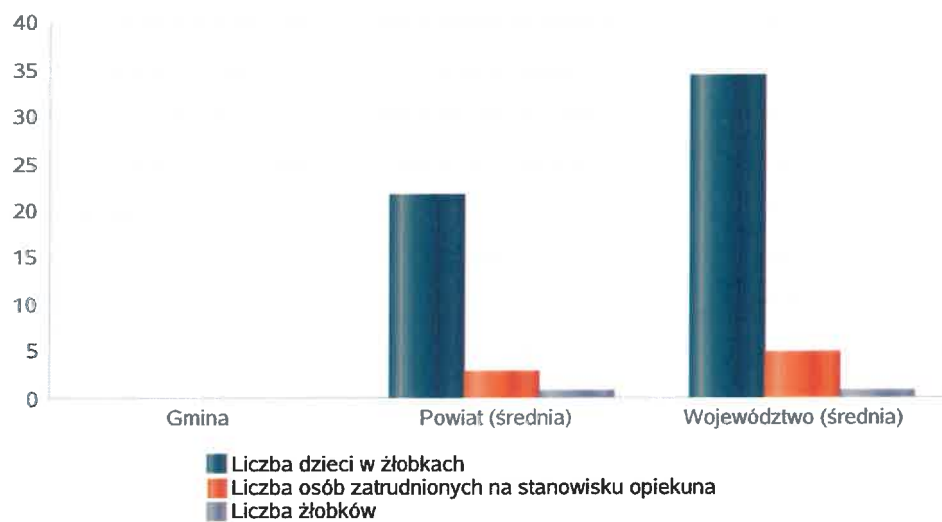
Rok	Wskaźnik
2015	67%
2016	84%
2017	67%
2018	81%
2019	75%
2020	79%
2021	77%



Liczba placówek i miejsc dla dzieci

Jednostka terytorialna	Miara	Wartość liczbową
Gmina	Liczba dzieci w żłobkach	0,00
Gmina	Liczba osób zatrudnionych na stanowisku opiekuna	0,00
Gmina	Liczba żłobków	0,00
Powiat (średnia)	Liczba dzieci w żłobkach	21,60
Powiat (średnia)	Liczba osób zatrudnionych na stanowisku opiekuna	3,00
Powiat (średnia)	Liczba żłobków	0,80
Województwo (średnia)	Liczba dzieci w żłobkach	34,40
Województwo (średnia)	Liczba osób zatrudnionych na stanowisku opiekuna	4,89
Województwo (średnia)	Liczba żłobków	0,81


Infrastruktura opieki nad dziećmi



Liczba placówek i miejsc dla dzieci

Jednostka terytorialna	Miara	Wartość liczbową
Gmina	Brakujące miejsca dla dzieci w żłobkach	0,00
Powiat (średnia)	Brakujące miejsca dla dzieci w żłobkach	10,20
Województwo (średnia)	Brakujące miejsca dla dzieci w żłobkach	6,76

Infrastruktura opieki nad dziećmi



INFRASTRUKTURA SPOŁECZNA (stan na 31.XII)

WYSZCZEGÓLNIENIE		Rok 2020	Rok oceny 2021	Prognoza 2022*
INFRASTRUKTURA SPOŁECZNA				
Liczba mieszkań komunalnych w zasobie gminy	1	2	2	2
Liczba wniosków złożonych na mieszkanie komunalne z zasobów gminy	2	0	0	0
w tym z wiersza 1: Liczba mieszkań socjalnych (lokali)	3	0	0	0
Liczba oczekujących na mieszkanie socjalne	4	1	1	1
Liczba wyroków eksmisyjnych bez wskazania lokalu socjalnego	5	0	0	0
Liczba klubów i innych miejsc spotkań dla seniorów	6	0	0	0
Liczba hospicjów	7	0	0	0
Liczba ośrodków dla cudzoziemców	8	X	X	X

* Wielkość prognozy nie dotyczy wartości przyrostu lub spadku. W przypadku braku możliwości oszacowania wielkości liczbowych dla prognozy należy wpisać liczby odpowiadające danym z kolumny "Rok oceny 2021". Niniejsza instrukcja dotyczy wypełniania wszystkich tabel OZPS.

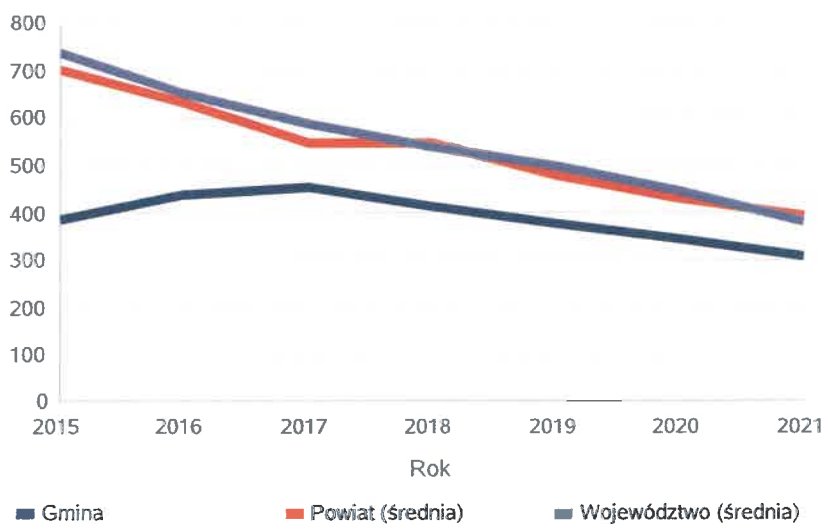
3. Dane o korzystających z pomocy i wsparcia

Pomoc i wsparcie w gminie Skarżysko Kościelne z pomocy społecznej w 2021 roku uzyskało 362 osoby, co stanowiło ok. 6,1% wszystkich mieszkańców gminy. W roku oceny, w stosunku do 2020 roku, łączna liczba osób korzystających z pomocy i wsparcia zwiększyła się o 7 osób. Natomiast liczba rodzin, którym przyznano świadczenie z pomocy społecznej zmniejszyła się w stosunku do roku poprzedniego o 5 osób. W przypadku długotrwale korzystających z pomocy społecznej ich liczba osiągnęła poziom 185 osób, co oznaczało spadek w stosunku do roku 2020 o 13 osób. W gminie Skarżysko Kościelne najczęściej występującymi przyczynami trudnej sytuacji życiowej osób i rodzin a jednocześnie powodami ubiegania się o pomoc społeczną, wskazanymi przez ośrodki pomocy społecznej w 2021. roku było kolejno: bezrobocie, długotrwała lub ciężka choroba, potrzeby ochrony macierzyństwa i wielodzietności, niepełnosprawność, ubóstwo. Poniżej prezentujemy w formie graficznej i tabelarycznej szczegółowe dane dotyczące: liczby rodzin i osób w rodzinach korzystających z pomocy społecznej w podziale na wiek i płeć, wskaźnika deprywacji lokalnej, liczby długotrwale korzystających z pomocy społecznej w podziale na płeć i grupy wiekowe, liczby osób i rodzin korzystających ze świadczeń pieniężnych i niepieniężnych, liczby osób korzystających z usług opiekuńczych i specjalistycznych usług opiekuńczych dla osób z zaburzeniami psychicznymi, liczby rodzin korzystających z poradnictwa specjalistycznego, wskaźnika pracy socjalnej, liczby rodzin korzystających z interwencji kryzysowej, wskaźnika kontraktu socjalnego w podziale na typy, wskaźnika projektów socjalnych.

Liczba osób korzystających ze świadczeń na podstawie wydanych decyzji

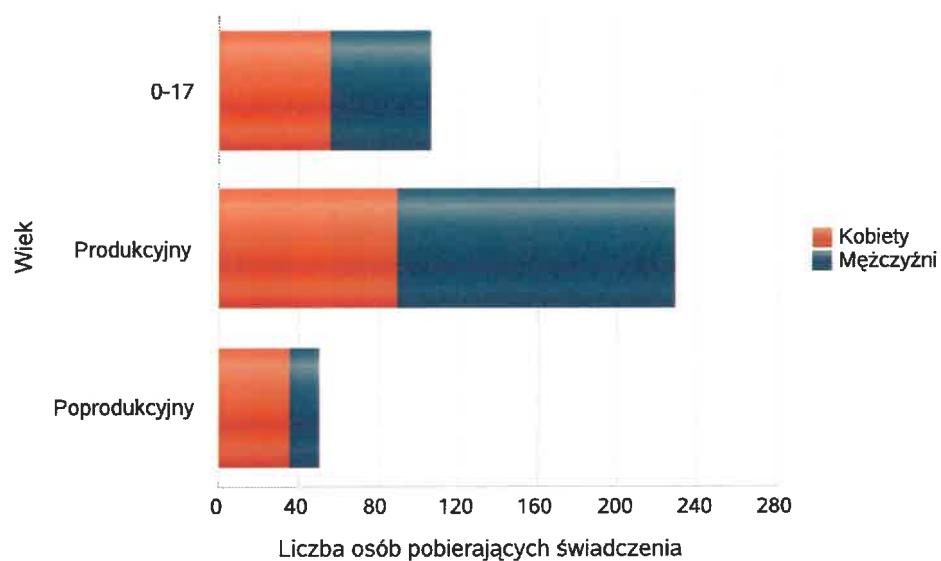
	Liczba świadczeniobiorców						
	2015	2016	2017	2018	2019	2020	2021
Gmina	382	436	454	411	374	342	307
Powiat (średnia)	701	631	546	547	478	430	393
Województwo (średnia)	740	654	590	540	496	447	382

Liczba świadczeniobiorców



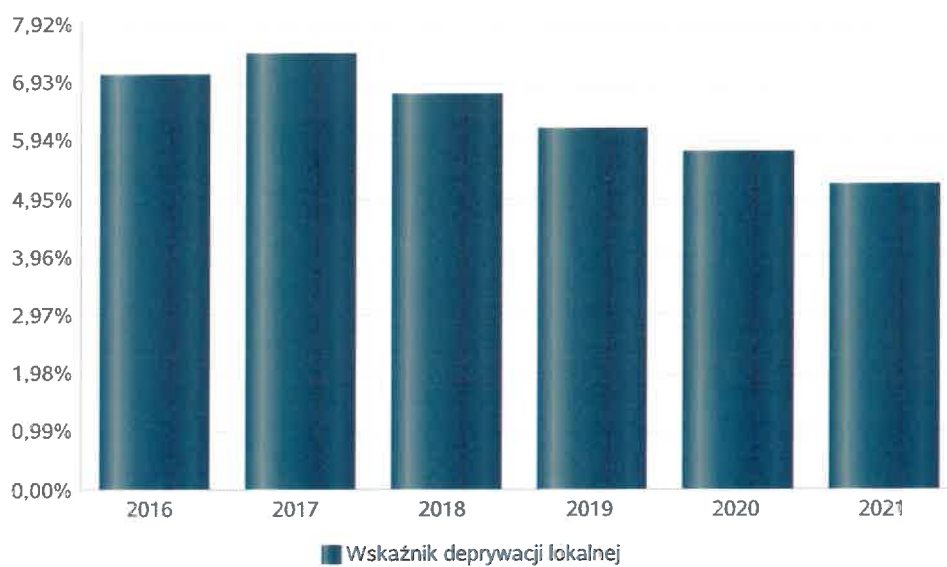
Liczba osób korzystających z pomocy społecznej w podziale na wiek i płeć wg liczby wypłaconych świadczeń

Grupa	Ogółem	Kobiety	Mężczyźni
0-17	106	56	50
Produkcyjny	229	90	139
Poprodukcyjny	50	36	14



Wskaźnik deprivacji lokalnej

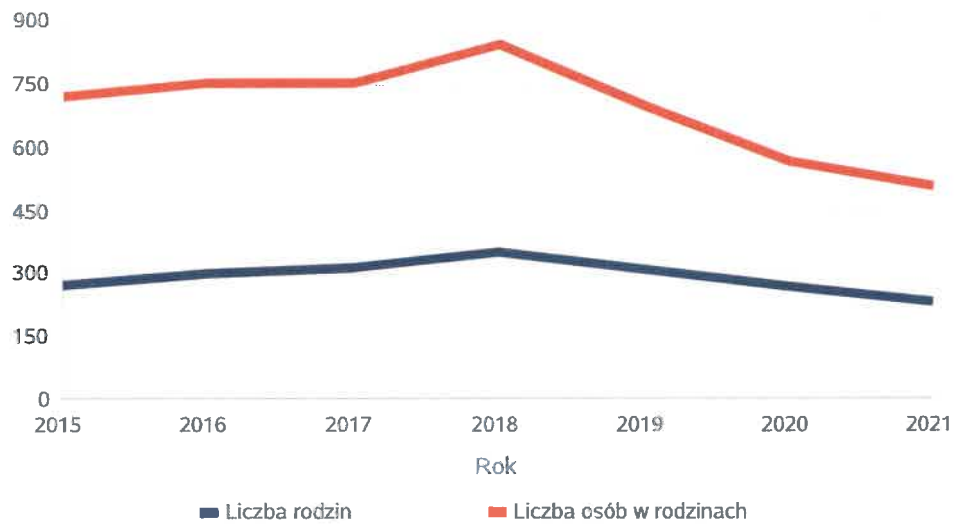
Rok	Wskaźnik deprivacji lokalnej
2016	7,06%
2017	7,40%
2018	6,73%
2019	6,16%
2020	5,75%
2021	5,21%



Liczba rodzin i liczba osób w rodzinach korzystających z pomocy społecznej

Rok	Liczba rodzin	Liczba osób w rodzinach
2015	270	721
2016	301	753
2017	315	753
2018	349	844
2019	306	699
2020	266	563
2021	231	506

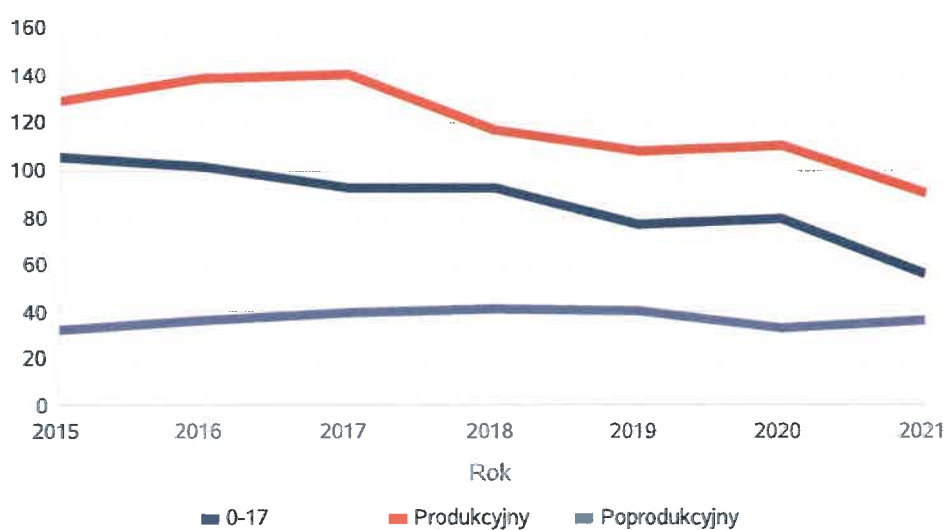
Korzystający z pomocy społecznej



Liczba kobiet korzystających z pomocy społecznej

Poziom	Wiek	Liczba kobiet korzystających z pomocy						
		2015	2016	2017	2018	2019	2020	2021
Skarżysko Kościelne	0-17	105	101	92	92	77	79	56
	Produkcyjny	129	139	140	117	108	110	90
	Poprodukcyjny	32	36	39	41	40	33	36
Powiat (średnia)	0-17	167	142	113	100	82	75	63
	Produkcyjny	289	260	220	197	179	167	136
	Poprodukcyjny	71	73	73	78	100	88	100
Województwo (średnia)	0-17	151	129	107	96	85	75	60
	Produkcyjny	233	203	176	152	140	131	113
	Poprodukcyjny	57	61	66	71	72	60	56

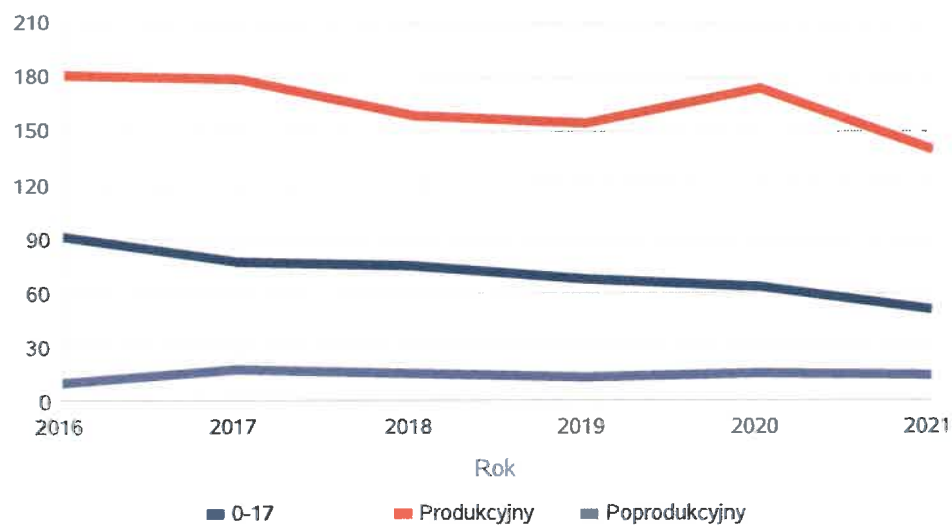
Liczba kobiet korzystających z pomocy



Liczba mężczyzn korzystających z pomocy społecznej

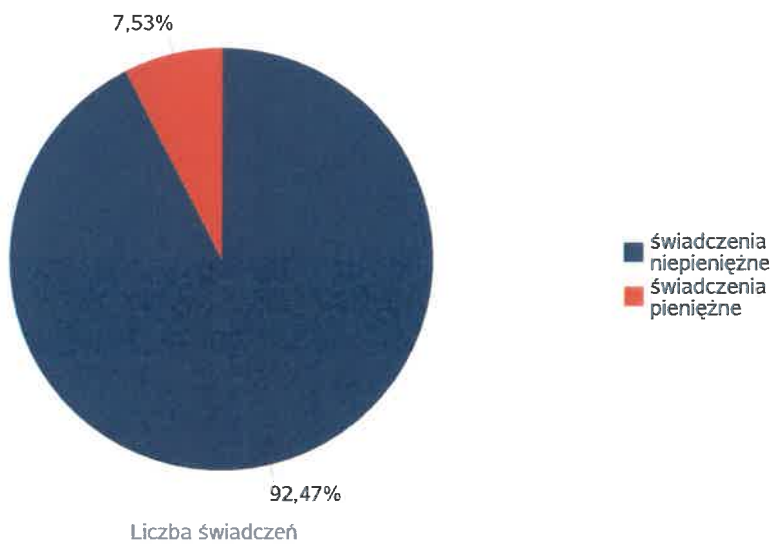
Poziom	Wiek	Liczba mężczyzn korzystających z pomocy					
		2016	2017	2018	2019	2020	2021
Skarżysko Kościelne	0-17	91	77	75	68	63	50
	Produkcyjny	181	179	159	154	173	139
	Poprodukcyjny	10	17	15	13	15	14
Powiat (średnia)	0-17	154	117	107	92	79	68
	Produkcyjny	323	286	263	241	249	229
	Poprodukcyjny	24	31	32	36	37	39
Województwo (średnia)	0-17	137	113	99	90	79	64
	Produkcyjny	242	220	196	182	179	163
	Poprodukcyjny	22	25	26	27	25	25

Liczba mężczyzn korzystających z pomocy



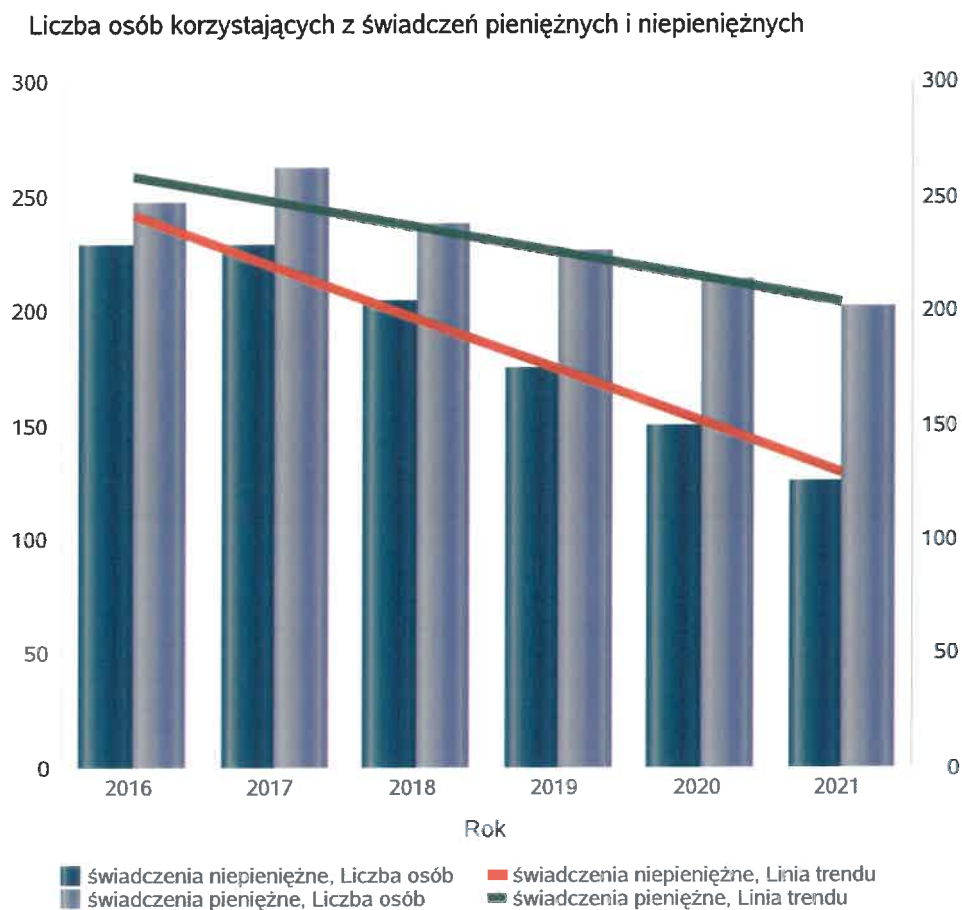
Liczba świadczeń pieniężnych i niepieniężnych z pomocy społecznej

Rodzaj świadczenia	Liczba świadczeń
świadczenia niepieniężne	19 327
świadczenia pieniężne	1 573



Liczba osób korzystających z świadczeń pieniężnych i niepieniężnych

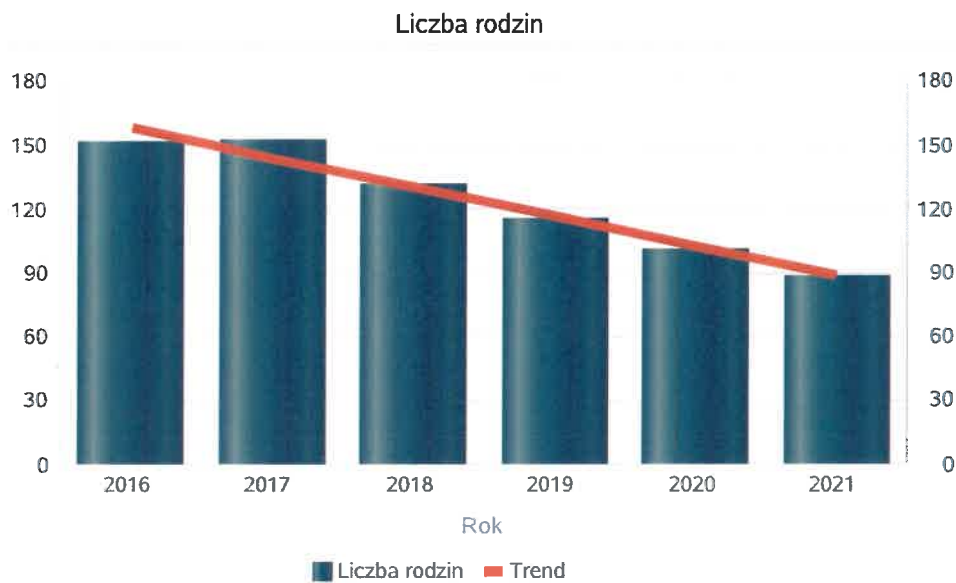
Rodzaj świadczenia	Liczba osób					
	2016	2017	2018	2019	2020	2021
świadczenia niepieniężne	229	229	204	175	150	125
świadczenia pieniężne	247	262	238	226	214	202



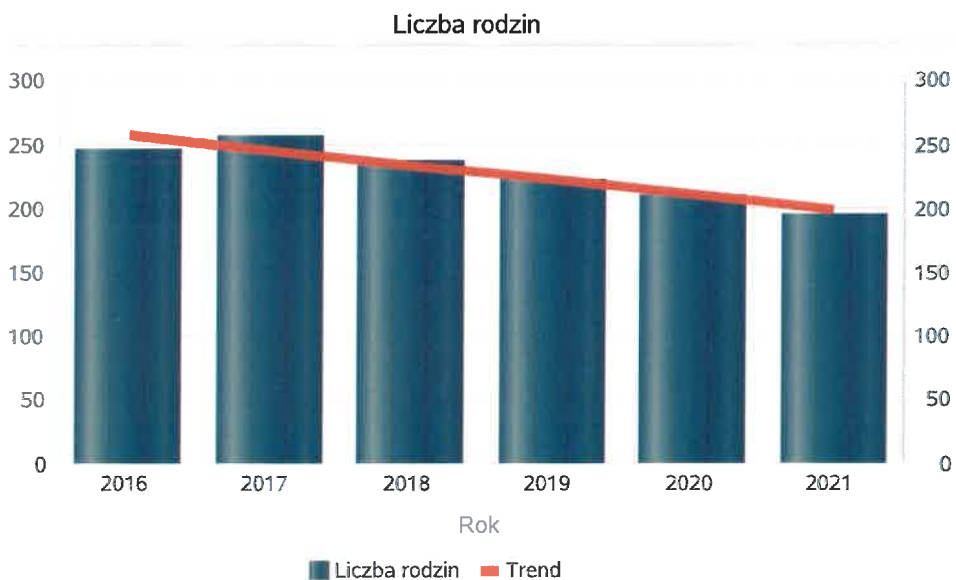
Liczba rodzin korzystających z świadczeń pieniężnych i niepieniężnych

Rodzaj świadczenia	Liczba rodzin					
	2016	2017	2018	2019	2020	2021
świadczenia niepieniężne	151	152	132	115	101	88
świadczenia pieniężne	246	257	238	222	210	196

świadczenia niepieniężne



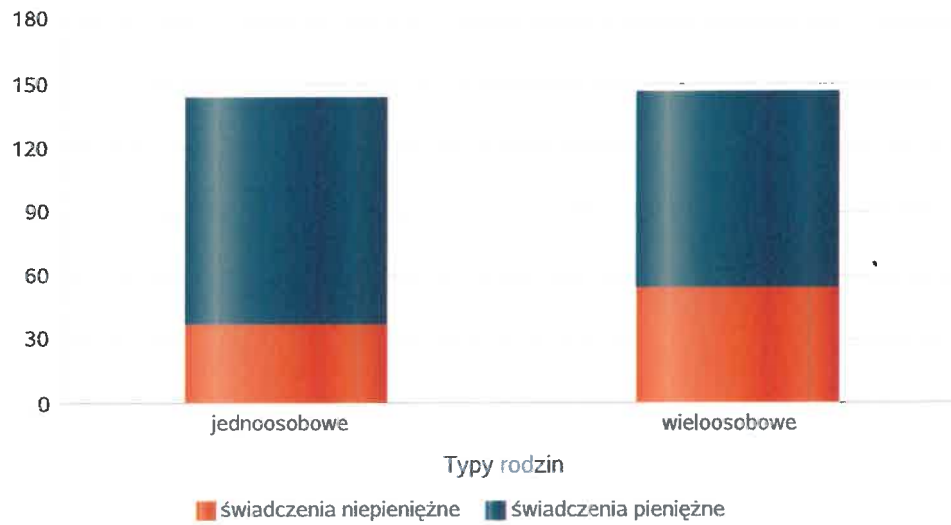
świadczenia pieniężne



Rodzaje świadczeń, z których korzystają poszczególne typy rodzin

Typy rodzin	Liczba rodzin pobierających świadczenia		
	Ogółem	Świadczenia pieniężne	Świadczenia niepieniężne
jednoosobowe	121	106	37
wielosobowe	112	92	54

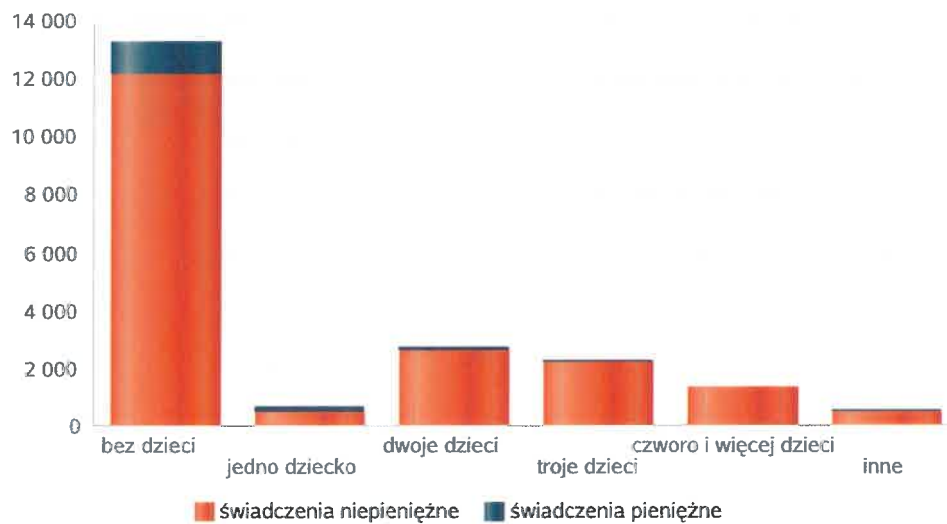
Liczba rodzin pobierających świadczenia



Rodzaje świadczeń, z których korzystają poszczególne typy rodzin ze względu na liczbę dzieci

Typ rodziny	Liczba świadczeń		
	Ogółem	Świadczenia pieniężne	Świadczenia niepieniężne
bez dzieci	13291	1150	12141
jedno dziecko	655	168	487
dwoje dzieci	2745	113	2632
troje dzieci	2278	51	2227
czworo i więcej dzieci	1360	18	1342
inne	566	73	493

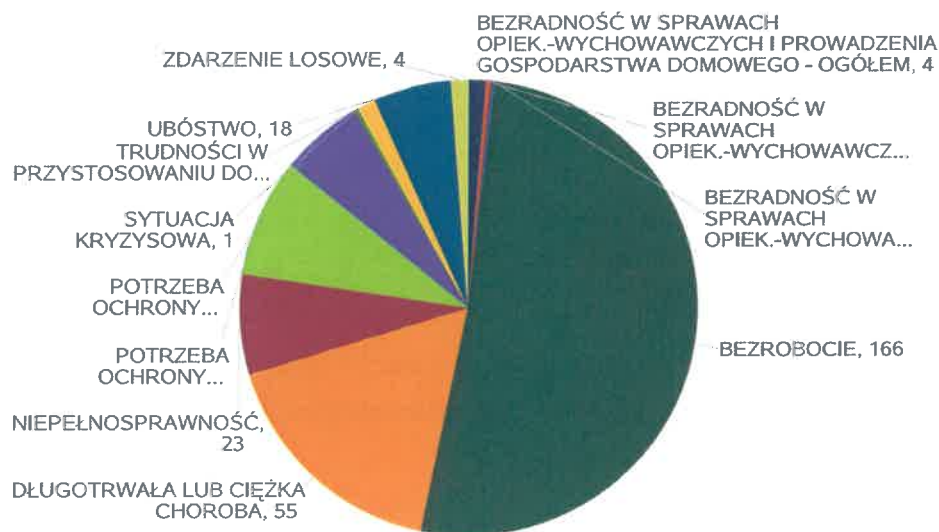
Liczba świadczeń



Powody udzielania pomocy rodzinom

Powody udzielenia pomocy i wsparcia - ranking	LICZBA RODZIN OGÓŁEM
BEZROBOCIE	166
DŁUGOTRWAŁA LUB CIĘŻKA CHOROBA	55
POTRZEBA OCHRONY MACIERZYŃSTWA	27
NIEPEŁNOSPRAWNOŚĆ	23
POTRZEBA OCHRONY MACIERZYŃSTWA - W TYM: POTRZEBA OCHRONY WIELODZIELNOŚCI	19
UBÓSTWO	18
BEZRADNOŚĆ W SPRAWACH OPIEK.-WYCHOWAWCZYCH I PROWADZENIA GOSPODARSTWA DOMOWEGO - OGÓŁEM	4
TRUDNOŚCI W PRZYSTOSOWANIU DO ŻYCIA PO ZWOLNIENIU Z ZAKŁADU KARNEGO	4
ZDARZENIE LOSOWE	4
BEZRADNOŚĆ W SPRAWACH OPIEK.-WYCHOWAWCZYCH I PROWADZENIA GOSPODARSTWA DOMOWEGO - OGÓŁEM - W TYM: RODZINY NIEPEŁNE	1
BEZRADNOŚĆ W SPRAWACH OPIEK.-WYCHOWAWCZYCH I PROWADZENIA GOSPODARSTWA DOMOWEGO - OGÓŁEM - W TYM: RODZINY WIELODZIELNE	1
SYTUACJA KRYZYSOWA	1

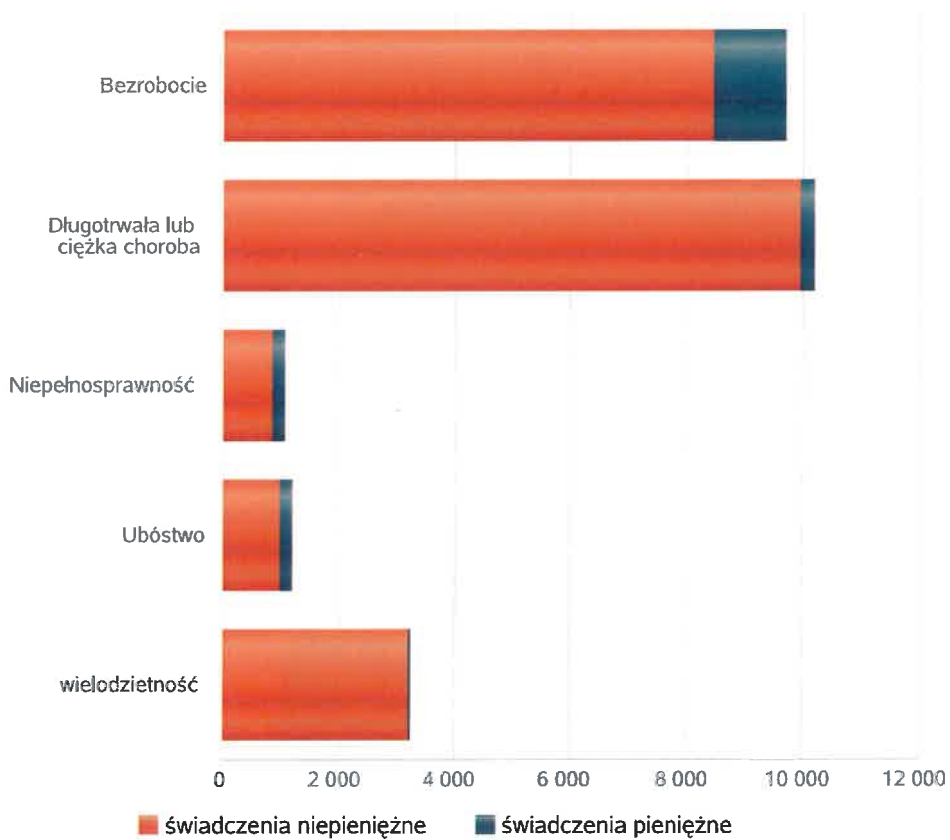
Powody udzielenia pomocy i wsparcia



Główne powody przyznania świadczeń w roku

Powód przyznania	Ogółem	Liczba świadczeń	
		świadczenia niepieniężne	świadczenia pieniężne
Długotrwała lub ciężka choroba	10 193	9 957	236
Bezrobocie	9 679	8 474	1 205
wielodzietność	3 231	3 191	40
Ubóstwo	1 175	980	195
Niepełnosprawność	1 049	854	195

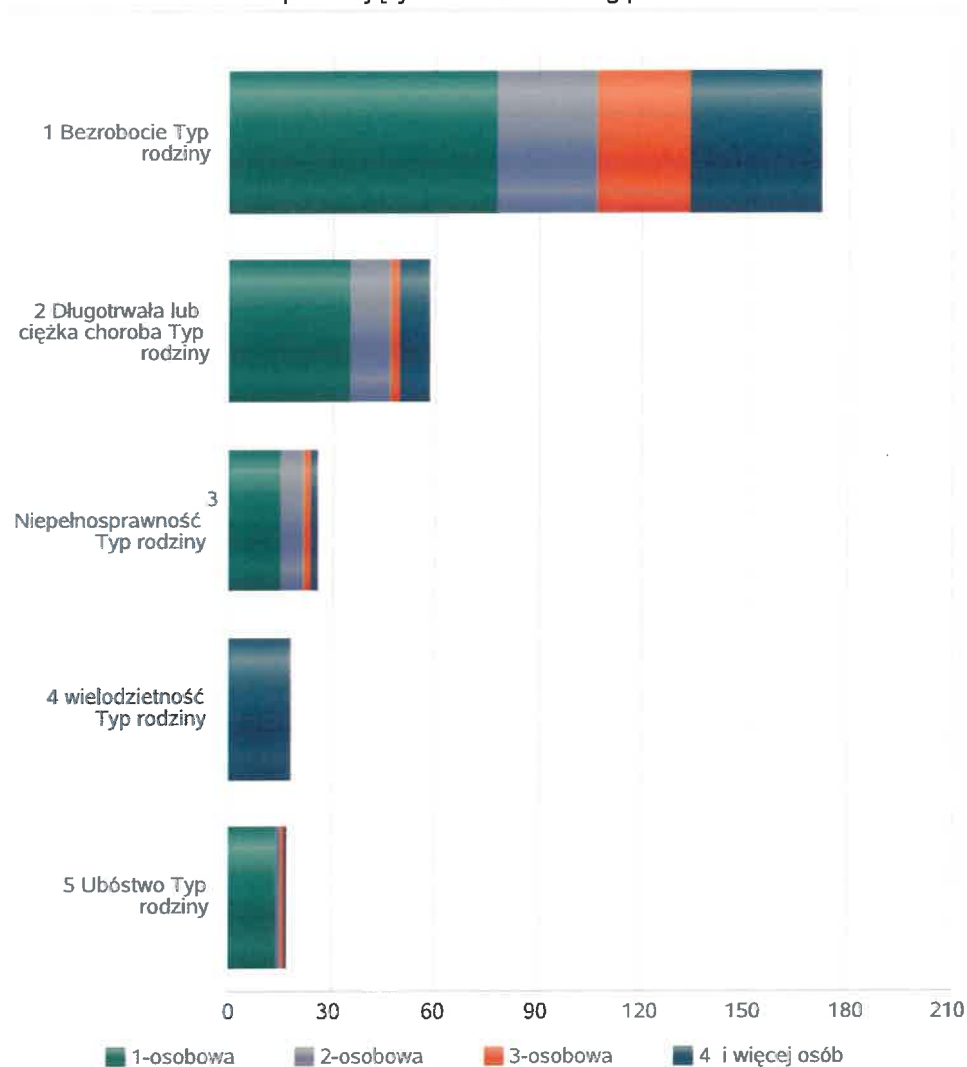
Liczba świadczeń



Główne powody przyznawania pomocy dla rodzin jednoosobowych i wieloosobowych

Powód przyznania	Ogółem	Typ rodziny	Typ rodziny	Typ rodziny	Typ rodziny
		1-osobowa	2-osobowa	3-osobowa	4 i więcej osób
Bezrobocie	172	78	29	27	38
Długotrwała lub ciężka choroba	58	35	12	3	8
Niepełnosprawność	26	15	7	2	2
wielodzietność	18				18
Ubóstwo	17	14	1	1	1

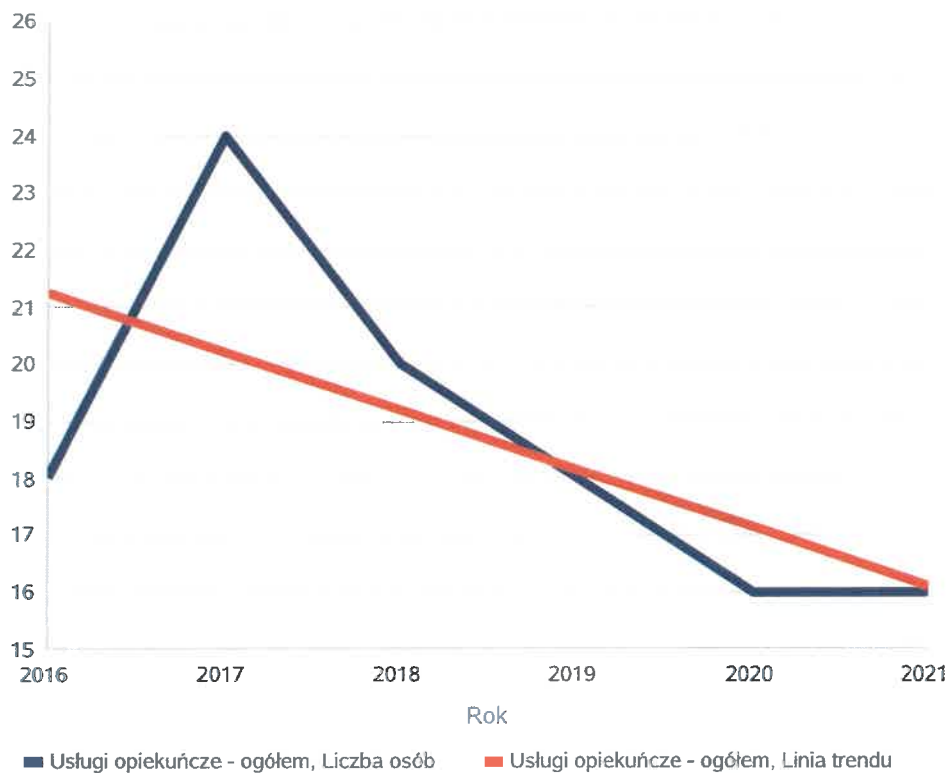
Liczba rodzin pobierających świadczenia wg powodów



Liczba osób korzystających ze usług opiekuńczych

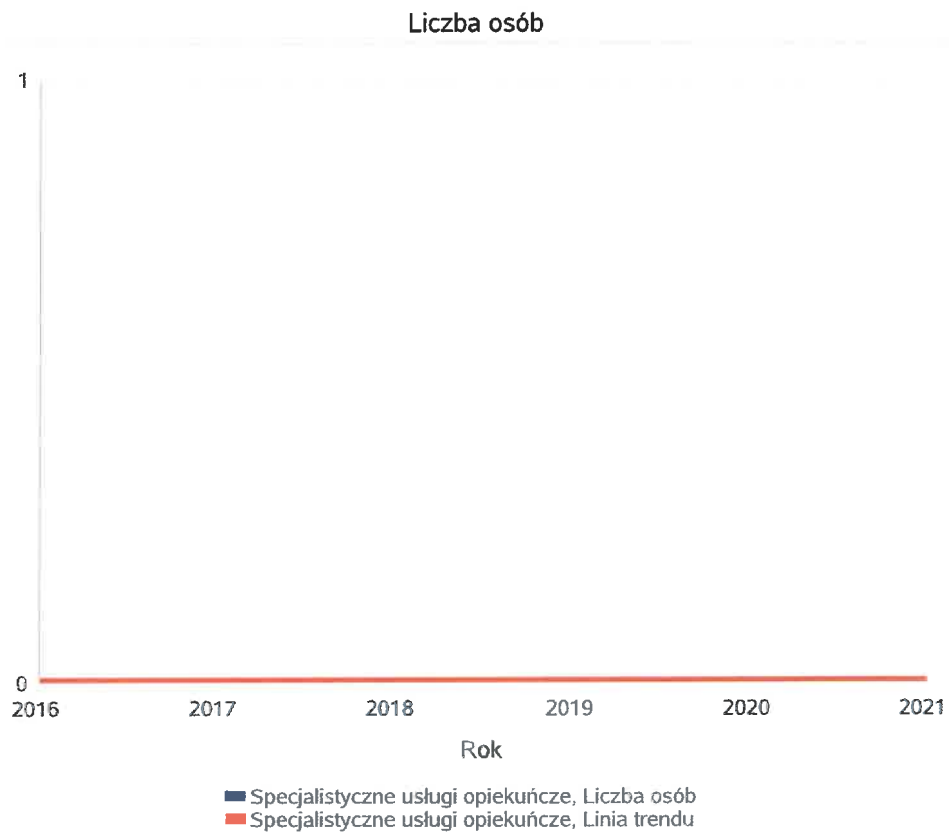
Rok	Liczba osób
2016	18
2017	24
2018	20
2019	18
2020	16
2021	16

Liczba osób



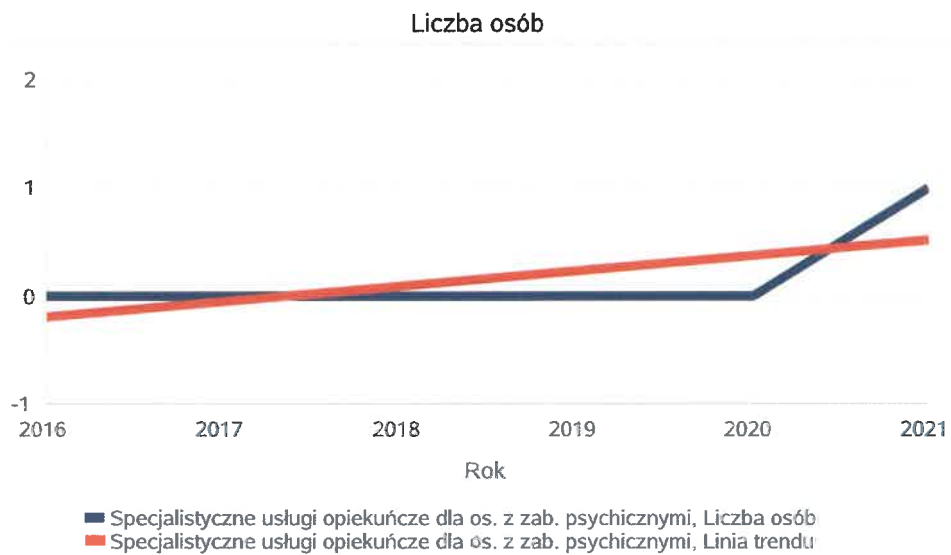
Liczba osób korzystających z specjalistycznych usług opiekuńczych

Rok	Liczba osób
2016	0
2017	0
2018	0
2019	0
2020	0
2021	0



Liczba osób korzystających z usług specjalistycznych opiekuńczych dla osób z zaburzeniami psychicznymi

Rok	Liczba osób
2016	0
2017	0
2018	0
2019	0
2020	0
2021	1



Liczba rodzin korzystających z poradnictwa specjalistycznego

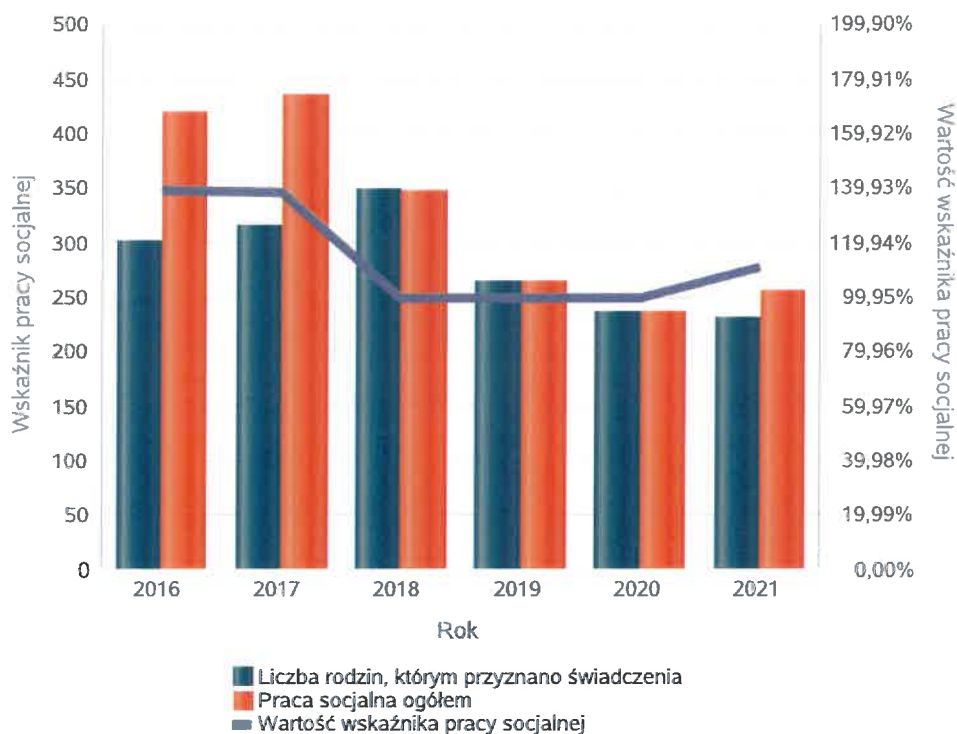
Rodzaj	Liczba rodzin w latach					
	2016	2017	2018	2019	2020	2021
Poradnictwo specjalistyczne	0	0	0	0	0	0



Wskaźnik pracy socjalnej - wskaźnik obliczany jako stosunek liczby rodzin objętych pracą socjalną do rodzin osób, którym przyznano świadczenie pomnożony przez 100%

	2016	2017	2018	2019	2020	2021
Wskaźnik pracy socjalnej	139,07%	138,41%	99,43%	100,00%	100,00%	110,82%
Liczba rodzin, którym przyznano świadczenia	302	315	349	264	236	231
Praca socjalna ogółem	420	436	347	264	236	256

Wskaźnik pracy socjalnej



Liczba rodzin korzystających z interwencji kryzysowej

Udzielone świadczenia	Liczba rodzin					
	2016	2017	2018	2019	2020	2021
Interwencja kryzysowa	0	0	0	0	0	0

Liczba rodzin korzystających z interwencji kryzysowej

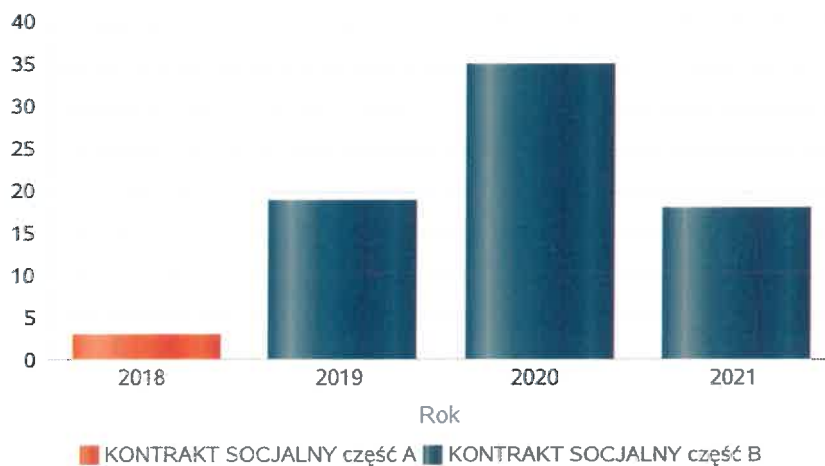


Kontrakt socjalny

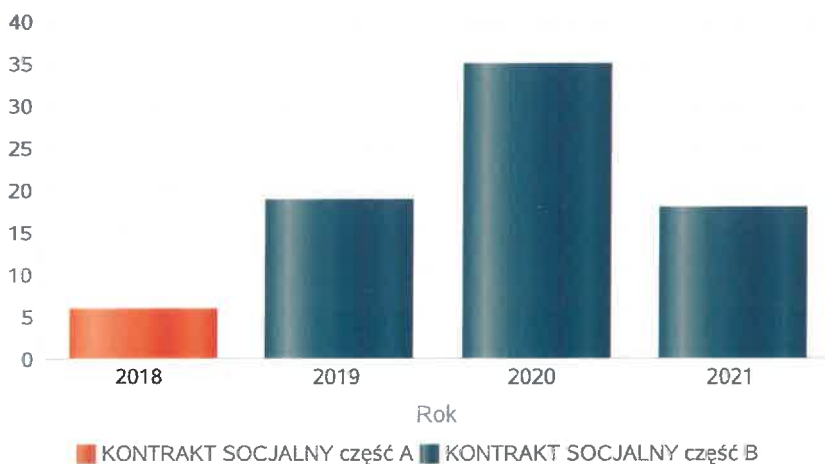
Wskaźnik obliczany jako udział osób objętych kontraktem socjalnym typu A i typu B w ogólnej liczbie osób nim objętych

Rok	Praca socjalna	Liczba kontraktów/projektów	Liczba osób objętych kontraktami/projektami socjalnymi
2018	KONTRAKT SOCJALNY część A	3	6
	KONTRAKT SOCJALNY część B	0	0
2019	KONTRAKT SOCJALNY część A	0	0
	KONTRAKT SOCJALNY część B	19	19
2020	KONTRAKT SOCJALNY część A	0	0
	KONTRAKT SOCJALNY część B	35	35
2021	KONTRAKT SOCJALNY część A	0	0
	KONTRAKT SOCJALNY część B	18	18

Liczba kontraktów/projektów

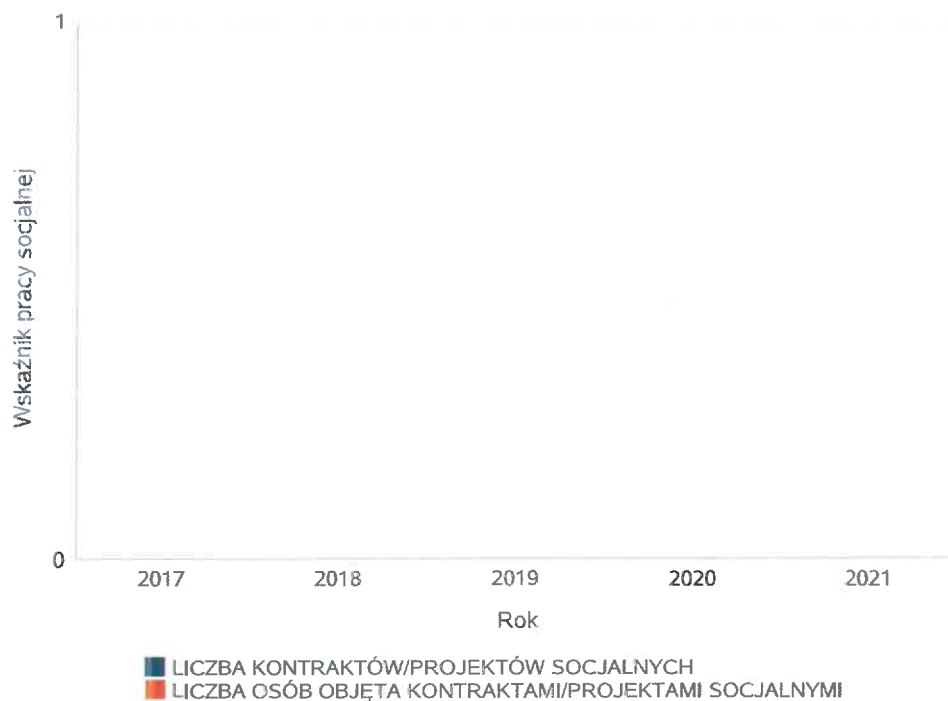


Liczba osób objętych kontraktami/projektami socjalnymi



Liczba projektów społecznych w odniesieniu do liczby osób nimi objętych

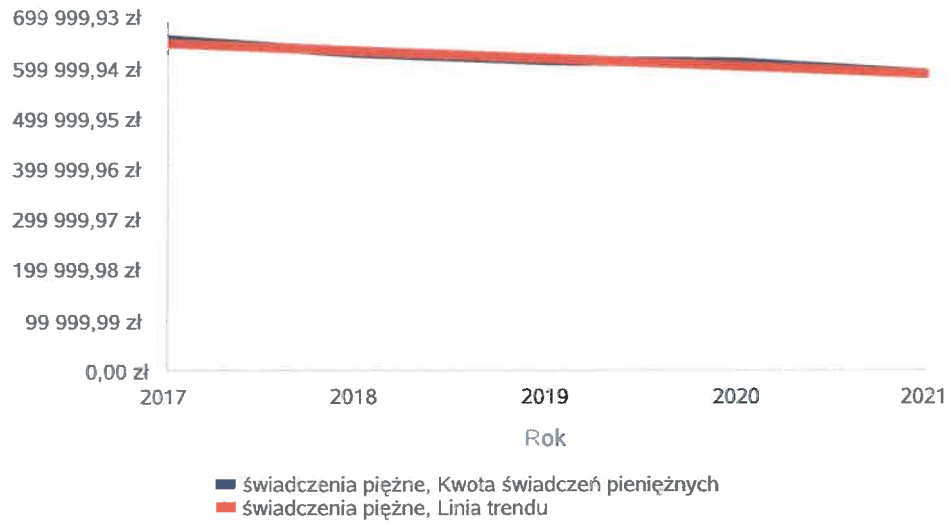
	2017	2018	2019	2020	2021
LICZBA KONTRAKTÓW/PROJEKTÓW SOCJALNYCH	0	0	0	0	0
LICZBA OSÓB OBJĘTA KONTRAKTAMI/PROJEKTAMI SOCJALNYMI	0	0	0	0	0



Świadczenia pieniężne z pomocy społecznej

Rok	Kwota świadczeń pieniężnych
2017	655 654,34 zł
2018	632 353,15 zł
2019	614 361,24 zł
2020	612 216,38 zł
2021	587 350,52 zł

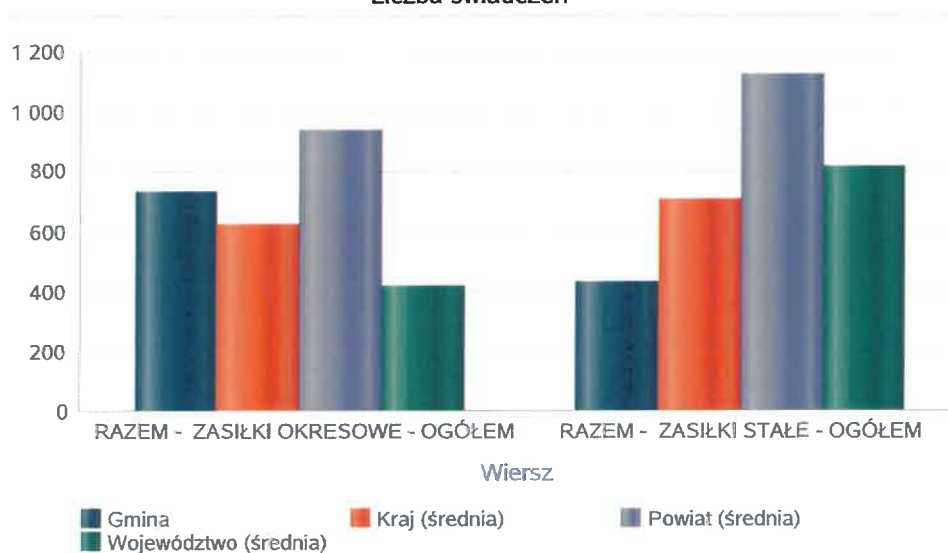
Kwota świadczeń pieniężnych



Podstawowe statystyki dla świadczeń pieniężnych

Poziom	Wiersz	Liczba świadczeń
Gmina	RAZEM - ZASIŁKI OKRESOWE - OGÓŁEM	731
	RAZEM - ZASIŁKI STAŁE - OGÓŁEM	429
Powiat (średnia)	RAZEM - ZASIŁKI OKRESOWE - OGÓŁEM	941
	RAZEM - ZASIŁKI STAŁE - OGÓŁEM	1 127
Województwo (średnia)	RAZEM - ZASIŁKI OKRESOWE - OGÓŁEM	418
	RAZEM - ZASIŁKI STAŁE - OGÓŁEM	817
Kraj (średnia)	RAZEM - ZASIŁKI OKRESOWE - OGÓŁEM	622
	RAZEM - ZASIŁKI STAŁE - OGÓŁEM	711

Liczba świadczeń



**DANE O KORZYSTAJĄCYCH Z POMOCY I WSPARCIA
w całym okresie sprawozdawczym**

WYSZCZEGÓLNIENIE		Rok 2020	Rok oceny 2021	Prognoza 2022
OSOBY I RODZINY, KTÓRYM UDZIELONO POMOCY I WSPARCIA				
Liczba osób	1	355	362	362
OSOBY I RODZINY, KTÓRYM PRYZNANO ŚWIADCZENIE				
Liczba osób	2	342	307	307
W tym: osoby długotrwale korzystające	3	198	185	185
Wiek 0-17	4	107	86	86
Wiek produkcyjny *	5	185	176	176
Wiek poprodukcyjny **	6	46	49	49
Liczba rodzin	7	236	231	231
Liczba osób w rodzinach	8	533	506	506
w tym: KOBIETY (z wierszy 2-6)				
Ogółem	9	167	147	147
W tym: osoby długotrwale korzystające	10	99	86	86
Wiek 0-17	11	54	43	43
Wiek 18-59	12	83	72	72
Wiek 60 lat i więcej	13	30	32	32
OSOBY I RODZINY, Z KTÓRYMI PRZEPROWADZONO WYWIAD ŚRODOWISKOWY				
Liczba osób ogółem	14	250	251	251
Liczba rodzin	15	250	248	248
Liczba osób w rodzinach	16	550	541	541
KONTRAKT SOCJALNY				
Liczba zawartych kontraktów socjalnych - ogółem	17	16	0	9
Liczba osób objętych kontraktem socjalnym - ogółem	18	35	18	9

* wiek produkcyjny: kobiety w wieku 18-59 lat, mężczyźni 18-64 lat

** wiek poprodukcyjny: kobiety w wieku 60 i więcej, mężczyźni 65 i więcej

3.1. Dane o korzystających z pomocy i wsparcia GMINA - ZADANIA OPS oraz MOPS, MOPR

Pomoc i wsparcie w gminie Skarżysko Kościelne z pomocy społecznej w 2021 roku w postaci świadczeń pieniężnych uzyskało 202 osoby, zaś w postaci świadczeń niepieniężnych 125 osób. Odpłatność gminy za pobyt w Domu Pomocy Społecznej dotyczyła 12 osób. W gminie funkcjonowało 1 asystent rodziny, którzy objął swoją opieką 7 rodzin. Poniżej prezentujemy w formie graficznej i tabelarycznej szczegółowe dane dotyczące: świadczeń pieniężnych z pomocy społecznej w podziale na zasiłki stałe, okresowe oraz celowe, liczby asystentów rodziny, liczby rodzin wspieranych i liczby osób objętych pracą asystenta rodziny.

Liczba asystentów rodziny oraz liczba rodzin objętych pracą asystenta rodziny

	2017	2018	2019	2020	2021
Liczba asystentów rodziny w gminie	1	1	1	1	1
Liczba rodzin, które korzystały z usług asystentów rodziny	6	7	6	4	7

Liczba asystentów rodziny oraz liczba rodzin



**Dane o osobach korzystających z pomocy i wsparcia
GMINA - ZADANIA OPS ORAZ MOPS, MOPR
wypełniają wyłącznie gminy i miasta na prawach powiatu
w całym okresie sprawozdawczym**

WYSZCZEGÓLNIENIE		Rok 2020	Rok oceny 2021	Prognoza 2022
SWIADCZENIA PIENIĘŻNE Z POMOCY SPOŁECZNEJ				
ZASIĘK STAŁY				
Liczba osób	1	45	38	38
Kwota świadczeń w złotych	2	268 805	244 694	244 694
W tym: (wiersze 3-6)				
Zasiłek stały dla osób samotnie gospodarujących				
Liczba osób	3	39	33	33
Kwota świadczeń w złotych	4	243 319	232 073	232 073
Zasiłek stały dla osoby w rodzinie				
Liczba osób	5	6	5	5
Kwota świadczeń w złotych	6	25 486	12 621	12 621
ZASIĘK OKRESOWY				
Liczba osób	7	104	112	112
Kwota świadczeń w złotych	8	252 589	273 239	273 239
W tym: (wiersze 9-16)				
Zasiłek okresowy z tytułu bezrobocia				
Liczba osób	9	91	105	105
Kwota świadczeń w złotych	10	230 942	261 124	261 124
Zasiłek okresowy z tytułu długotrwałej choroby				
Liczba osób	11	3	2	2
Kwota świadczeń w złotych	12	2 442	1 277	1 277
Zasiłek okresowy z tytułu niepełnosprawności				
Liczba osób	13	1	1	1
Kwota świadczeń w złotych	14	1 353	540	540
Zasiłek okresowy z tytułu możliwości utrzymania lub nabycia uprawnień do świadczeń z innych systemów zabezpieczenia społecznego				
Liczba osób	15	1	0	0
Kwota świadczeń w złotych	16	218	0	0
Zasiłek okresowy kontynuowany niezależnie od dochodu na podstawie art. 38 ust. 4a i 4b				
Liczba osób	17	0	0	0
Kwota świadczeń w złotych	18	0	0	0
ZASIĘK CELOWY				
Liczba osób	19	328	193	193
Kwota świadczeń w złotych	20	95 732	73 600	73 600
W tym: (wiersze 21 - 22)				
ZASIĘK CELOWY PRZYZNANY W RAMACH PROGRAMU WIELOLETNIEGO "POSIĘK W SZKOLE I W DOMU"				
Liczba osób	21	293	147	147
Kwota świadczeń w złotych	22	67 453	48 500	48 500
ZASIĘK CELOWY PRZYZNANY NIEZALEŻNIE OD DOCHODU na podstawie art. 39a ust. 1 i 2				

WYSZCZEGÓLNIENIE		Rok 2020	Rok oceny 2021	Prognoza 2022
Liczba osób	23	0	0	0
Kwota świadczeń w złotych	24	0	0	0
ŚWIADCZENIA NIEPIENIĘŻNE Z POMOCY SPOŁECZNEJ				
POSIŁEK OGÓLEM				
Liczba osób	25	133	103	103
Kwota świadczeń w złotych	26	51 153	69 177	69 177
W tym: (z wierszy 25 - 26)				
DLA DZIECI				
Liczba osób	27	107	76	76
Kwota świadczeń w złotych	28	26 761	36 930	36 930
W tym (z wierszy 25-26):				
POSIŁEK świadczenie przyznane w ramach programu wieloletniego "POSIŁEK W SZKOLE I W DOMU"				
Liczba osób	29	133	103	103
Kwota świadczeń w złotych	30	51 153	69 177	69 177
W tym (z wierszy 29-30):				
DLA DZIECI				
Liczba osób	31	107	76	76
Kwota świadczeń w złotych	32	26 761	45 286	45 286
SCHRONIENIE - OGÓLEM				
Liczba osób	33	0	0	0
Kwota świadczeń w złotych	34	0	0	0
UBRANIE				
Liczba osób	35	0	0	0
Kwota świadczeń w złotych	36	0	0	0
SPRAWIENIE POGRZEBU				
Liczba osób	37	0	0	0
Kwota świadczeń w złotych	38	0	0	0
ODPŁATNOŚĆ GMINY ZA POBYT W DOMU POMOCY SPOŁECZNEJ				
Liczba osób	39	13	12	12
Kwota świadczeń w złotych	40	280 895	358 465	358 465
WSPIERANIE RODZINY I PIECZA ZASTĘPCZA				
Liczba rodzin objęta pracą asystenta rodziny	41	4	7	7
Liczba rodzin wspierających	42	0	0	0
Liczba asystentów rodziny	43	1	1	1
Odpłatność za pobyt dziecka w pieczy zastępczej w złotych	44	70 687	56 222	30 000

4. Inne rodzaje pomocy i świadczeń

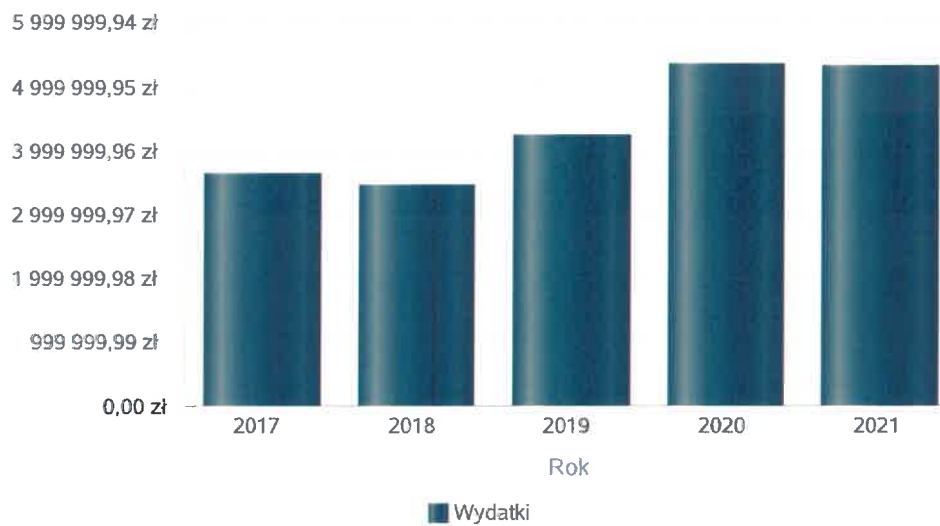
Liczba pobierających w roku oceny zasiłek wychowawczy wyniosła 571 rodzin. W stosunku do roku poprzedniego liczba ta zmalała o 76 rodzin (co stanowi spadek o ok. 11,75 % w stosunku do roku poprzedniego). Całkowita kwota przyznanego świadczenia w formie zasiłku wychowawczego wyniosła 5 317 171,25 zł i w porównaniu z rokiem poprzednim zmalała o 42 659 43 zł. Liczba pobierających w roku oceny zasiłek rodzinny wyniosła 143 rodziny. W stosunku do roku poprzedniego liczba ta zmalała o 24 rodziny (co stanowi spadek o ok. 14,5 % w stosunku do roku poprzedniego). Całkowita kwota przyznanego świadczenia w formie zasiłku rodzinnego wyniosła 612.651,42. zł i w porównaniu z rokiem poprzednim zmalała o 82.510,37 zł. Poniżej prezentujemy w formie graficznej i tabelarycznej szczegółowe dane dotyczące: liczby rodzin, które otrzymały świadczenie wychowawcze w ciągu roku, kwoty świadczenia wychowawczego w ciągu roku, liczby rodzin i kwoty świadczeń w zakresie zasiłków rodzinnych, dodatków do zasiłków rodzinnych,

jednorazowych dodatków z tytułu urodzenia się dziecka, jednorazowej zapomogi z tytułu urodzenia dziecka, liczby i kwot świadczeń pielęgnacyjnych, zasiłku pielęgnacyjnego, zasiłku pielęgnacyjnego dla niepełnosprawnego dziecka, dla osoby niepełnosprawnej w wieku powyżej 16 lat o różnych stopniach niepełnosprawności, zasiłku pielęgnacyjnego dla osób, które ukończyły 75 lat, specjalnego zasiłku opiekuńczego, zasiłku dla opiekuna, świadczeń alimentacyjnych.

Świadczenie wychowawcze - kwota świadczeń

Rok	Wydatki
2017	3 642 197,00 zł
2018	3 460 758,00 zł
2019	4 242 997,00 zł
2020	5 359 832,00 zł
2021	5 317 172,00 zł

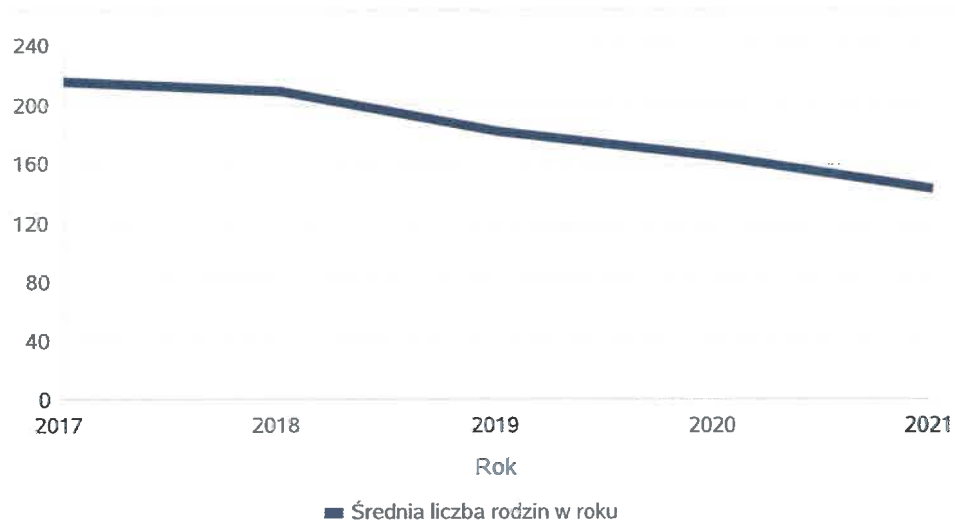
Świadczenie wychowawcze - kwota świadczeń



Średniomiesięczna liczba rodzin korzystających z zasiłków rodzinnych wraz dodatkami oraz korzystających z jednorazowej zapomogi z tytułu urodzenia dziecka

	Liczba rodzin				
	2017	2018	2019	2020	2021
Liczba rodzin korzystających z zasiłków rodzinnych wraz dodatkami	216	210	182	166	143

Średniomiesięczna liczba rodzin korzystających z zasiłków rodzinnych wraz dodatkami



Kwotę zasiłków rodzinnych wraz z dodatkami ogółem wypłaconych w ciągu roku

Rok	Kwota
2017	887 606,68 zł
2018	866 373,41 zł
2019	753 776,50 zł
2020	695 161,79 zł
2021	612 651,42 zł

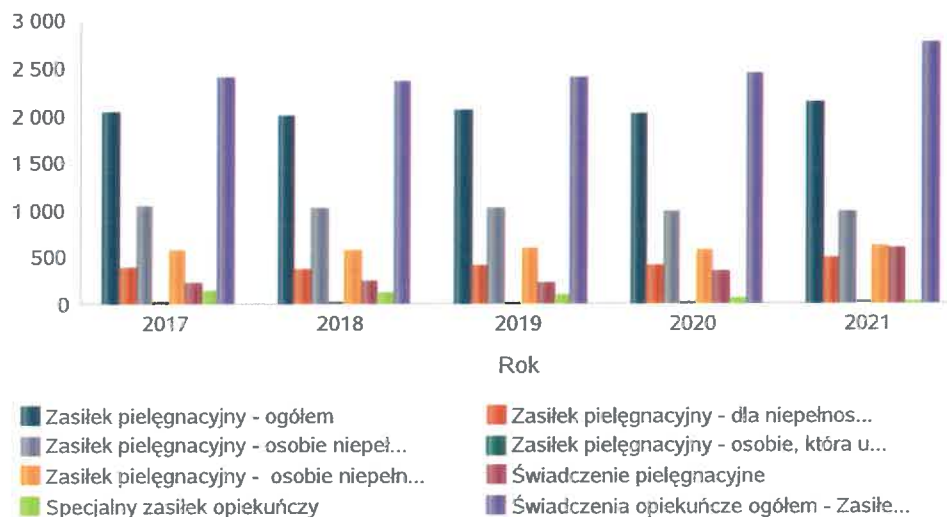
Kwota zasiłków rodzinnych wraz dodatkami oraz jednorazowej zapomogi z tytułu urodzenia dziecka



Liczba świadczeń: świadczenie pielęgnacyjne, zasiłek pielęgnacyjny, zasiłek pielęgnacyjny dla niepełnosprawnego dziecka, dla osoby niepełnosprawnej w wieku powyżej 16 lat o różnych stopniach niepełnosprawności, zasiłek pielęgnacyjny dla osób, które ukończyły 75 lat, specjalny zasiłek opiekuńczy, zasiłek dla opiekuna

Świadczenia opiekuńcze	Liczba świadczeń				
	2017	2018	2019	2020	2021
Zasiłek pielęgnacyjny - ogółem	2 027	1 989	2 058	2 010	2 129
Zasiłek pielęgnacyjny - dla niepełnosprawnego dziecka	397	379	421	422	502
Zasiłek pielęgnacyjny - osobie niepełnosprawnej w wieku powyżej 16. roku życia o znacznym stopniu niepełnosprawności	1 035	1 013	1 020	983	979
Zasiłek pielęgnacyjny - osobie, która ukończyła 75 lat	24	24	28	25	24
Zasiłek pielęgnacyjny - osobie niepełnosprawnej w wieku powyżej 16. roku życia legitymującej się orzeczeniem o umiarkowanym stopniu niepełnosprawności, jeżeli niepełnosprawność powstała w wieku do ukończenia 21 roku życia	571	573	589	580	624
Świadczenie pielęgnacyjne	239	243	238	359	598
Specjalny zasiłek opiekuńczy	141	132	111	72	30
Świadczenia opiekuńcze ogółem - Zasiłek pielęgnacyjny, świadczenia pielęgnacyjne, specjalny zasiłek opiekuńczy	2 407	2 364	2 407	2 441	2 757

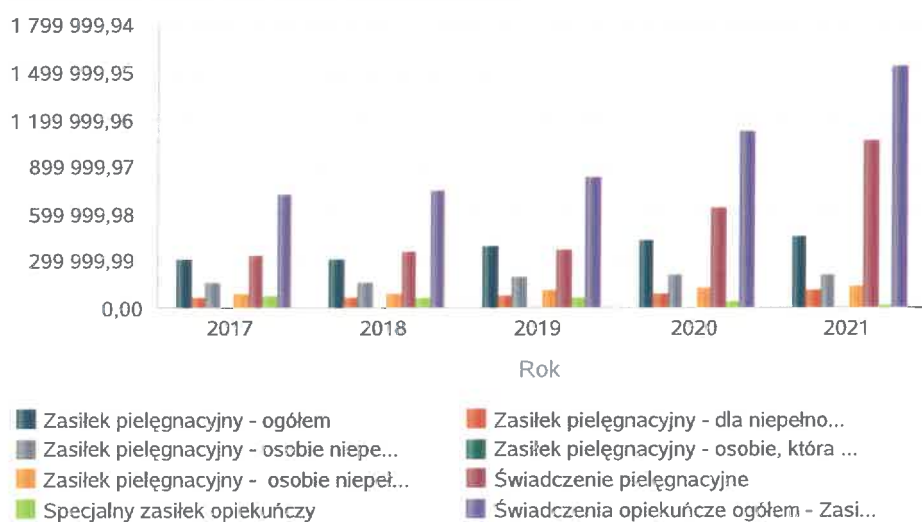
Liczba świadczeń



Kwota świadczeń: świadczenie pielęgnacyjne, zasiłek pielęgnacyjny, zasiłek pielęgnacyjny dla niepełnosprawnego dziecka, dla osoby niepełnosprawnej w wieku powyżej 16 lat o różnych stopniach niepełnosprawności, zasiłek pielęgnacyjny dla osób które ukończyły 75 lat, specjalny zasiłek opiekuńczy, zasiłek dla opiekuna

Świadczenia opiekuńcze	Kwota świadczeń				
	2017	2018	2019	2020	2021
Zasiłek pielęgnacyjny - ogółem	310 131,00	314 654,00	390 753,00	433 838,00	459 523,00
Zasiłek pielęgnacyjny - dla niepełnosprawnego dziecka	60 741,00	59 935,00	80 092,00	91 084,00	108 352,00
Zasiłek pielęgnacyjny - osobie niepełnosprawnej w wieku powyżej 16. roku życia o znacznym stopniu niepełnosprawności	158 355,00	160 173,00	193 544,00	212 171,00	211 307,00
Zasiłek pielęgnacyjny - osobie, która ukończyła 75 lat	3 672,00	3 798,00	5 352,00	5 396,00	5 180,00
Zasiłek pielęgnacyjny - osobie niepełnosprawnej w wieku powyżej 16. roku życia legitymującej się orzeczeniem o umiarkowanym stopniu niepełnosprawności, jeżeli niepełnosprawność powstała w wieku do ukończenia 21 roku życia	87 363,00	90 748,00	111 765,00	125 187,00	134 684,00
Świadczenie pielęgnacyjne	335 248,00	358 840,00	373 864,00	642 715,00	1 062 321,00
Specjalny zasiłek opiekuńczy	72 860,00	69 455,00	67 980,00	44 340,00	18 600,00
Świadczenia opiekuńcze ogółem - Zasiłek pielęgnacyjny, świadczenia pielęgnacyjne, specjalny zasiłek opiekuńczy	718 239,00	742 949,00	832 597,00	1 120 893,00	1 540 444,00

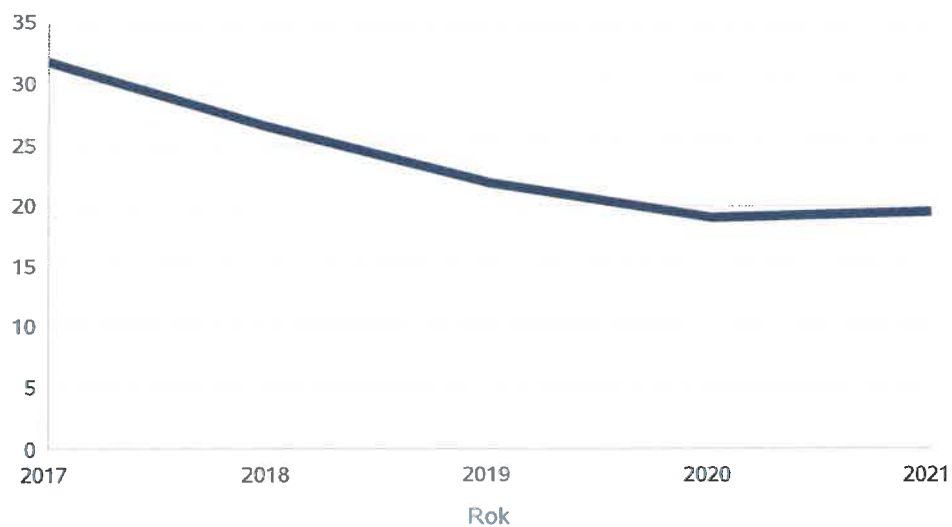
Kwota świadczeń



Liczba osób korzystających ze świadczenia alimentacyjnego w poszczególnych latach

	Liczba osób				
	2017	2018	2019	2020	2021
Liczba osób korzystających ze świadczenia alimentacyjnego	32	26	22	19	20

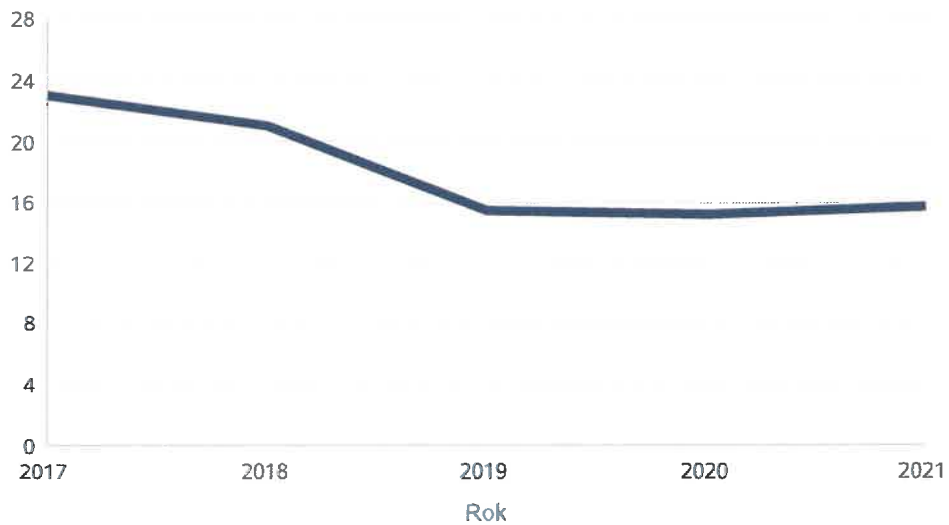
Liczba osób korzystających ze świadczenia alimentacyjnego



Liczba rodzin korzystających ze świadczenia alimentacyjnego w poszczególnych latach

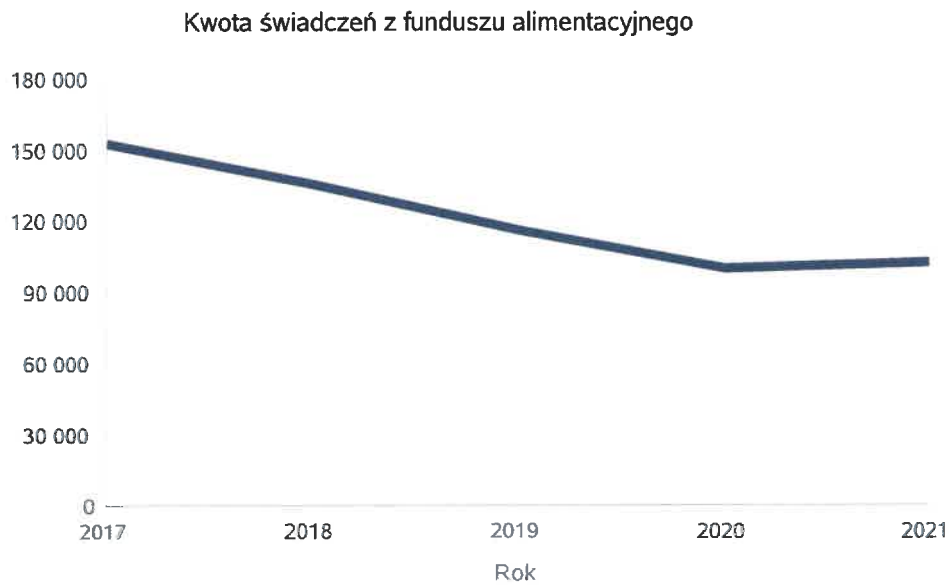
	Liczba rodzin				
	2017	2018	2019	2020	2021
Liczba rodzin korzystających ze świadczenia alimentacyjnego	23	21	15	15	16

Liczba rodzin korzystających ze świadczenia alimentacyjnego



Kwota świadczeń z funduszu alimentacyjnego w poszczególnych latach [w zł]

	Kwota				
	2017	2018	2019	2020	2021
Ogólna kwota świadczeń z funduszu alimentacyjnego	153 338	135 815	116 618	100 411	102 351



INNE RODZAJE POMOCY I ŚWIADCZEŃ

WYSZCZEGÓLNIENIE		Rok 2020	Rok oceny 2021	Prognoza 2022
DODATKI MIESZKANIOWE				
Liczba gospodarstw domowych	1	0	0	0
Kwota świadczeń w złotych	2	0	0	0
DODATKI ENERGETYCZNE				
Liczba gospodarstw domowych	3	0	0	0
Kwota świadczeń w złotych	4	0	0	0

5. Zasoby instytucjonalne pomocy i wsparcia

Pomoc społeczna to nie tylko wsparcie finansowe osób i rodzin potrzebujących pomocy, ale także pomoc instytucjonalna, świadczona przez placówki pomocy społecznej. W gminie Skarżysko Kościelne prowadzą działalność następujące instytucje pomocy społecznej, finansowane z budżetu gminy: Ośrodek wsparcia: Klub seniora. Poniżej prezentujemy w formie graficznej i tabelarycznej szczegółowe dane dotyczące: liczby placówek w podziale na typ i instytucje prowadzącą, liczby miejsc i liczby osób korzystających z placówek, wskaźnik nasycenia usługami w postaci środowiskowych domów samopomocy, mieszkań chronionych.

Liczba jednostek organizacyjnych pomocy i integracji społecznej o zasięgu lokalnym i o zasięgu ponadgminnym w podziale na instytucję prowadzącą

Jednostka	INNY PODMIOT PROWADZĄCY NA ZLECENIE GMINY - liczba jednostek	INNY PODMIOT PROWADZĄCY NA ZLECENIE POWIATU - liczba jednostek	PODMIOT PROWADZĄCY - GMINA - liczba jednostek	PODMIOT PROWADZĄCY - POWIAT - liczba jednostek
DOMY POMOCY SPOŁECZNEJ	0	0	0	0
MIESZKANIA CHRONIONE OGÓŁEM	0	0	0	0
NOCLEGOWNIE	0	0	0	0
OGRZEWALNIE	0	0	0	0
OŚRODKI INTERWENCJI KRYZYSOWEJ OGÓŁEM		0		0
OŚRODKI POMOCY SPOŁECZNEJ			1	
OŚRODKI WSPARCIA OGÓŁEM	0	0	1	0
PLACÓWKI SPECJALISTYCZNEGO PORADNICTWA OGÓŁEM		0		0
POWIATOWE CENTRA POMOCY RODZINIE				0
RODZINNE DOMY POMOCY	0			

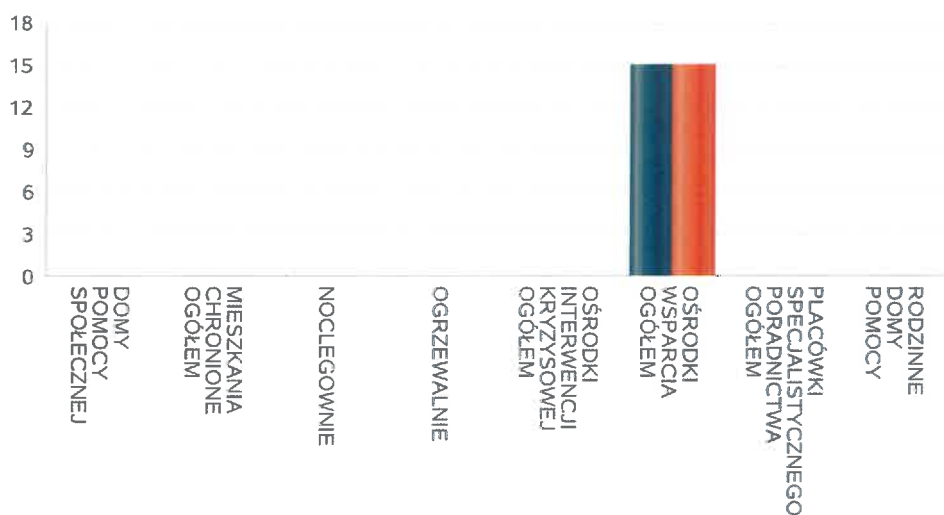
Liczba jednostek organizacyjnych pomocy i integracji społecznej



Liczba miejsc w jednostkach organizacyjnych pomocy i integracji społecznej o zasięgu lokalnym i o zasięgu ponadgminnym

Rodzaj placówki	liczba miejsc	liczba osób korzystających
DOMY POMOCY SPOŁECZNEJ	0	0
MIESZKANIA CHRONIONE OGÓŁEM	0	0
NOCLEGOWNIE	0	0
OGRZEWALNIE	0	0
OŚRODKI INTERWENCJI KRYZYSOWEJ OGÓŁEM		0
OŚRODKI WSPARCIA OGÓŁEM	15	15
PLACÓWKI SPECJALISTYCZNEGO PORADNICTWA OGÓŁEM		0
RODZINNE DOMY POMOCY	0	0

Liczba miejsc w jednostkach organizacyjnych pomocy i integracji społecznej o zasięgu lokalnym i o zasięgu ponadgminnym




Nasylenie usługami w DPS

Wskaźnik obliczany jako stosunek liczby osób umieszczonych w DPS pomnożony przez 100 do sumy liczby osób umieszczonych w DPS i liczby oczekujących

Grupa osób	Wskaźnik nasycenia usługami w DPS-ach wyrażony w %			
	2018	2019	2020	2021
ogółem				
osoby w podeszłym wieku				
osoby przewlekłe somatycznie chore				
osoby przewlekłe psychicznie chore				
osoby dorosłe niepełnosprawne intelektualnie				
dzieci i młodzież niepełnosprawna intelektualnie				
osoby niepełnosprawne fizycznie				
osoby uzależnione od alkoholu				

Nasylenie usługami w DPS-ach



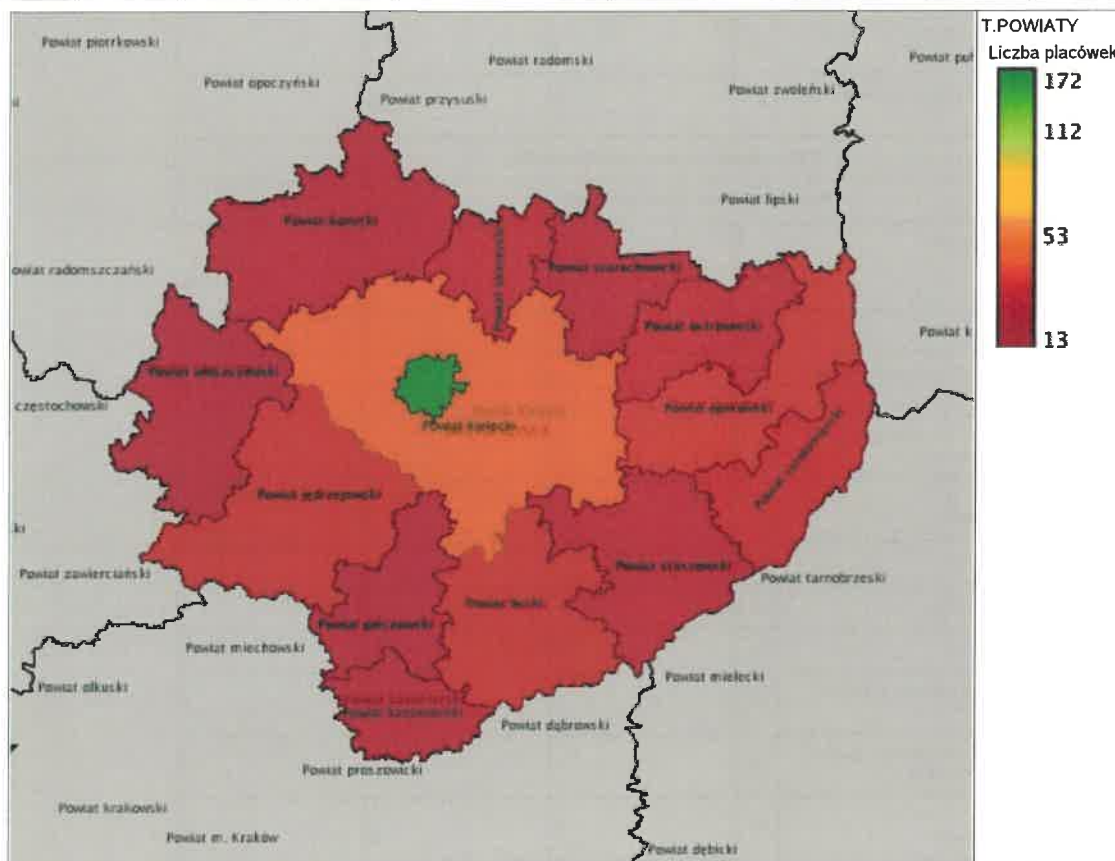
- dzieci i młodzież niepełnosprawna intele...
- osoby dorosłe niepełnosprawne intelekt...
- osoby przewlekłe psychicznie chore
- osoby uzależnione od alkoholu
- ogółem
- osoby niepełnosprawne fizycznie
- osoby przewlekłe somatycznie chore
- osoby w podeszłym wieku

Rozmieszczenie jednostek organizacyjnych pomocy i integracji społecznej o zasięgu ponadgminnym

Powiat	Ogółem	DOMY POMOCY SPOŁ.	MIESZK. CHRO - NIONE OG.	NOCLE - GOWNIE	OGRZE - WALNIE	OŚR. INTER - WENCJI KRYZYS. OG.	OŚR. POM. SPOŁ.	OŚRODKI WSPARCIA OGÓŁEM	PLAC. SPEC. PORAD.	POWIAT. CENTRA POM. RODZ.	RODZ. DOMY POM.
[świętokrzyskie]											
Powiat buski	23	0	8	1	0		8	6			0
Powiat jędrzejowski	24	0	3	0	0		9	10			2
Powiat kazimierski	12	0	3	0	0		5	4			0
Powiat kielecki	40	0	0	0	0		19	19			2
Powiat konecki	10	0	0	0	0		8	2			0
Powiat m. Kielce	151	0	120	1	1		1	24			4
Powiat opatowski	25	1	1	0	0		8	15			0
Powiat ostrowiecki	19	0	3	1	0		6	9			0
Powiat pińczowski	10	0	0	0	0		5	5			0
Powiat sandomierski	23	0	2	0	0		9	12			0
Powiat skarżyski	14	0	0	1	0		5	8			0
Powiat starachowicki	13	0	0	1	0		5	6			1
Powiat staszowski	14	1	1	0	0		8	4			0
Powiat włoszczowski	11	0	0	0	0		6	4			1

Powiat	Ogółem	DOMY POMOCY SPOŁ.	MIESZK. CHRO - NIONE OG.	NOCLE - GOWNIE	OGRZE - WALNIE	OŚR. INTER - WENCJI KRYZYS. OG.	OŚR. POM. SPOŁ.	OŚRODKI WSPARCIA OGÓŁEM	PLAC. SPEC. PORAD.	POWIAT. CENTRA POM. RODZ.	RODZ. DOMY POM.
[świętokrzyskie]											
Powiat buski	6	4	0	0	0	1		0	0	1	
Powiat jędrzejowski	5	1	1	0	0	1		0	1	1	
Powiat kazimierski	4	1	0	0	0	1		1	0	1	
Powiat kielecki	10	3	5	0	0	1		0	0	1	
Powiat konecki	6	2	0	0	0	1		1	1	1	
Powiat m. Kielce	21	6	11	0	0	1		2	1	0	
Powiat opatowski	7	3	0	0	0	0		3	0	1	
Powiat ostrowiecki	4	2	0	0	0	0		1	0	1	
Powiat pińczowski	4	1	0	0	0	1		1	0	1	
Powiat sandomierski	4	2	1	0	0	0		0	0	1	
Powiat skarżyski	6	2	1	0	0	1		1	0	1	54

Powiat	Ogółem	DOMY POMOCY SPOŁ.	MIESZK. CHRONIONE OG.	NOCLE - GOWNIE	OGRZE - WALNIE	OŚR. INTER - WENCJI KRYZYS OG.	OŚR. POM. SPOŁ.	OŚRODKI WSPARCIA OGÓLEM	PLAC. SPEC. PORAD.	POWIAT. CENTRA POM. RODZ.	RODZ. DOMY POM.
Powiat starachowicki	4	2	0	0	0	0		1	0	1	
Powiat staszowski	4	2	0	0	0	0		1	0	1	
Powiat włoszczowski	2	1	0	0	0	0		0	0	1	



ZASOBY INSTYTUCJONALNE POMOCY I WSPARCIA

WYSZCZEGÓLNIENIE		Rok 2020	Rok oceny 2021	Prognoza 2022
OŚRODKI WSPARCIA - OGÓLEM				
Liczba miejsc w placówkach ogółem	1	0	15	15
Liczba osób korzystających	2	0	15	15
Liczba osób oczekujących (wg stanu na 31 grudnia danego roku)	3	0	0	0
Liczba decyzji odmownych (wg stanu na 31 grudnia danego roku)	4	0	0	0
Kadra placówek - liczba osób zatrudnionych ogółem (wg stanu na 31 grudnia danego roku)	5	0	2	2
Roczny koszt prowadzenia i utrzymania placówek (w złotych)	6	0	59 133	59 133
W TYM (z wierszy 1-6, dotyczy wierszy 7-27):				
ŚRODOWISKOWE DOMY SAMOPOMOCY				
Liczba miejsc w placówkach ogółem	7	0	0	0
Liczba osób korzystających	8	0	0	0
Liczba osób umieszczonych	9	0	0	0
Liczba osób oczekujących (wg stanu na 31 grudnia danego roku)	10	0	0	0
Kadra placówek - liczba osób zatrudnionych ogółem (wg stanu na 31 grudnia danego roku)	11	0	0	0
Roczny koszt prowadzenia i utrzymania placówek (w złotych)	12	0	0	0
DZIENNE DOMY POMOCY				
Liczba miejsc w placówkach ogółem	13	0	0	0
Liczba osób korzystających	14	0	0	0
Liczba osób oczekujących (wg stanu na 31 grudnia danego roku)	15	0	0	0
Kadra placówek - liczba osób zatrudnionych ogółem (wg stanu na 31 grudnia danego roku)	16	0	0	0
Roczny koszt prowadzenia i utrzymania placówek (w złotych)	17	0	0	0
KLUBY SAMOPOMOCY				
Liczba miejsc w placówkach ogółem	18	0	15	15
Liczba osób korzystających	19	0	15	15
Liczba osób oczekujących (wg stanu na 31 grudnia danego roku)	20	0	0	0
Kadra placówek - liczba osób zatrudnionych ogółem (wg stanu na 31 grudnia danego roku)	21	0	2	2
Roczny koszt prowadzenia i utrzymania placówek (w złotych)	22	0	59 133	59 133
SCHRONISKA DLA OSÓB BEZDOMNYCH I SCHRONISKA DLA OSÓB BEZDOMNYCH Z USŁUGAMI OPIEKUŃCZYMI				
Liczba miejsc w placówkach ogółem	23	0	0	0
Liczba osób korzystających	24	0	0	0
Liczba osób skierowanych w wyniku eksmisji	25	0	0	0
Kadra placówek - liczba osób zatrudnionych ogółem (wg stanu na 31 grudnia danego roku)	26	0	0	0
Roczny koszt prowadzenia i utrzymania placówek (w złotych)	27	0	0	0
OGRZEWAŁNIE				

WYSZCZEGÓLNIENIE		Rok 2020	Rok oceny 2021	Prognoza 2022
Liczba miejsc w placówkach ogółem	28	0	0	0
Liczba osób korzystających	29	0	0	0
Kadra placówek - liczba osób zatrudnionych ogółem (wg stanu na 31 grudnia danego roku)	30	0	0	0
Roczny koszt prowadzenia i utrzymania placówek (w złotych)	31	0	0	0
NOCLEGOWNIE				
Liczba miejsc w placówkach ogółem	32	0	0	0
Liczba osób korzystających	33	0	0	0
Liczba osób skierowanych w wyniku eksmisji	34	0	0	0
Kadra placówek - liczba osób zatrudnionych ogółem (wg stanu na 31 grudnia danego roku)	35	0	0	0
Roczny koszt prowadzenia i utrzymania placówek (w złotych)	36	0	0	0

ZASOBY INSTYTUCJONALNE POMOCY I WSPARCIA (c.d.)

WYSZCZEGÓLNIENIE		Rok 2020	Rok oceny 2021	Prognoza 2022
DOMY POMOCY SPOŁECZNEJ				
Liczba miejsc w placówkach ogółem	1	0	0	0
Liczba osób korzystających	2	0	0	0
Liczba osób umieszczonych	3	0	0	0
Liczba osób oczekujących (wg stanu na 31 grudnia danego roku)	4	0	0	0
Liczba decyzji odmownych (wg stanu na 31 grudnia danego roku)	5	0	0	0
Kadra placówek - liczba osób zatrudnionych ogółem (wg stanu na 31 grudnia danego roku)	6	0	0	0
Roczny koszt prowadzenia i utrzymania placówek (w złotych)	7	0	0	0
MIESZKANIA CHRONIONE OGÓŁEM				
Liczba miejsc w placówkach ogółem	8	0	0	0
Liczba osób korzystających	9	0	0	0
Liczba osób umieszczonych	10	0	0	0
Liczba osób oczekujących (wg stanu na 31 grudnia danego roku)	11	0	0	0
Kadra placówek - liczba osób zatrudnionych ogółem (wg stanu na 31 grudnia danego roku)	12	0	0	0
Roczny koszt prowadzenia i utrzymania placówek (w złotych)	13	0	0	0
OŚRODKI INTERWENCJI KRYZYSOWEJ OGÓŁEM (powiatowe)				
Liczba miejsc w placówkach ogółem	14	0	0	0
Liczba osób korzystających	15	0	0	0
PLACÓWKI SPECJALISTYCZNEGO PORADNICTWA (powiatowe)				
Liczba osób korzystających	16	0	0	0
Kadra placówek - liczba osób zatrudnionych ogółem (wg stanu na 31 grudnia danego roku)	17	0	0	0
Roczny koszt prowadzenia i utrzymania placówek (w złotych)	18	0	0	0

WYSZCZEGÓLNIENIE		Rok 2020	Rok oceny 2021	Prognoza 2022
PLACÓWKI WSPARCIA DZIENNEGO				
Liczba miejsc w placówkach ogółem	19	0	0	0
Liczba osób korzystających	20	0	0	0
Kadra placówek - liczba osób zatrudnionych ogółem (wg stanu na 31 grudnia danego roku)	21	0	0	0
Roczny koszt prowadzenia i utrzymania placówek (w złotych)	22	0	0	0
PLACÓWKI OPIEKUŃCZO-WYCHOWAWCZE OGÓŁEM				
Liczba miejsc w placówkach ogółem	23	X	X	X
Liczba osób korzystających	24	X	X	X
Kadra placówek - liczba osób zatrudnionych ogółem (wg stanu na 31 grudnia danego roku)	25	X	X	X
Roczny koszt prowadzenia i utrzymania placówek (w złotych)	26	X	X	X
W tym: PLACÓWKI TYPU RODZINNEGO				
Liczba miejsc w placówkach ogółem	27	X	X	X
Liczba osób korzystających	28	X	X	X
Kadra placówek - liczba osób zatrudnionych ogółem (wg stanu na 31 grudnia danego roku)	29	X	X	X
Roczny koszt prowadzenia i utrzymania placówek (w złotych)	30	X	X	X
CENTRUM INTEGRACJI SPOŁECZNEJ				
Liczba uczestników zajęć	31	0	0	0
KLUB INTEGRACJI SPOŁECZNEJ				
Liczba uczestników zajęć	32	0	0	0
WARSZTAT TERAPII ZAJĘCIOWEJ				
Liczba uczestników zajęć	33	0	0	0
Kadra placówek - liczba osób zatrudnionych ogółem (wg stanu na 31 grudnia danego roku)	34	0	0	0
Roczny koszt prowadzenia i utrzymania placówek (w złotych)	35	0	0	0
ZAKŁAD AKTYWNOŚCI ZAWODOWEJ				
Liczba uczestników zajęć	36	0	0	0

INNE INSTYTUCJE POMOCY I WSPARCIA

Rodzaj instytucji	Wyszczególnienie		Rok 2020	Rok oceny 2021	Prognoza 2022
Spółdzielnie socjalne dla których JST jest założycielem lub członkiem	Liczba spółdzielni socjalnych	1	0	0	0
	Liczba osób zatrudnionych w spółdzielniach socjalnych (ogółem wg stanu na 31 grudnia danego roku)	2	0	0	0
	W tym, z wiersza powyżej, liczba osób, o których mowa w art. 4 ust. 1 ustawy o spółdzielniach socjalnych, zatrudnionych w spółdzielniach socjalnych (wg stanu na 31 grudnia danego roku)	3	0	0	0
Liczba organizacji pozarządowych w obszarze włączenia społecznego działających na terenie JST	4		0	0	0

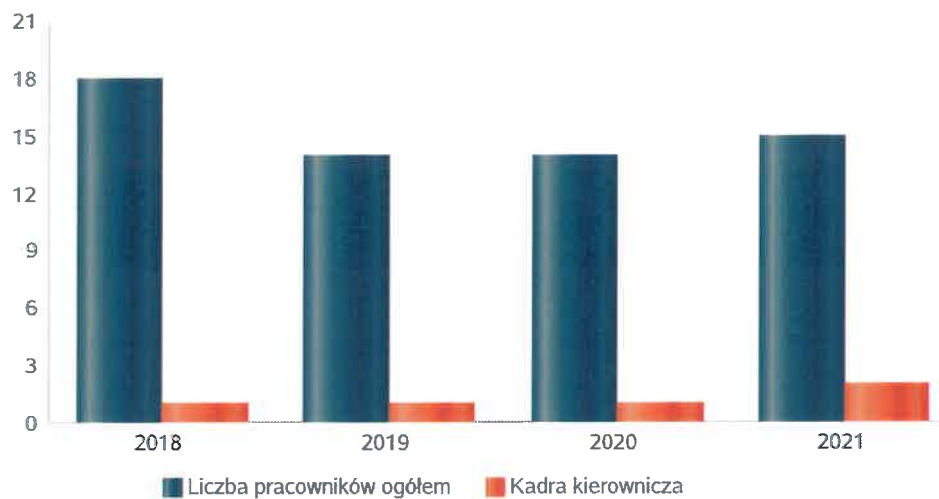
6. Kadra jednostki organizacyjnej pomocy społecznej

W roku oceny, kadra ośrodka pomocy społecznej liczyła 14 osób w tym: kadra kierownicza 2 osoby, pracownicy socjalni 3 osoby, pozostali pracownicy 10 osób. Spośród zatrudnionych w ośrodku pomocy społecznej pracowników 9 posiada wykształcenie wyższe, 5 wykształcenie średnie. Specjalizację I i II stopnia w zawodzie pracownika socjalnego posiada 0 pracowników socjalnych. Wśród pracowników 1 osoba posiada specjalizację z organizacji pomocy społecznej. Poniżej prezentujemy w formie graficznej szczegółowe dane dotyczące liczby pracowników jednostki w tym: kadry kierowniczej, pracowników socjalnych, wskaźnika specjalizacji pracowników socjalnych.

Kadra jednostek organizacyjnych pomocy społecznej - osoby zatrudnione

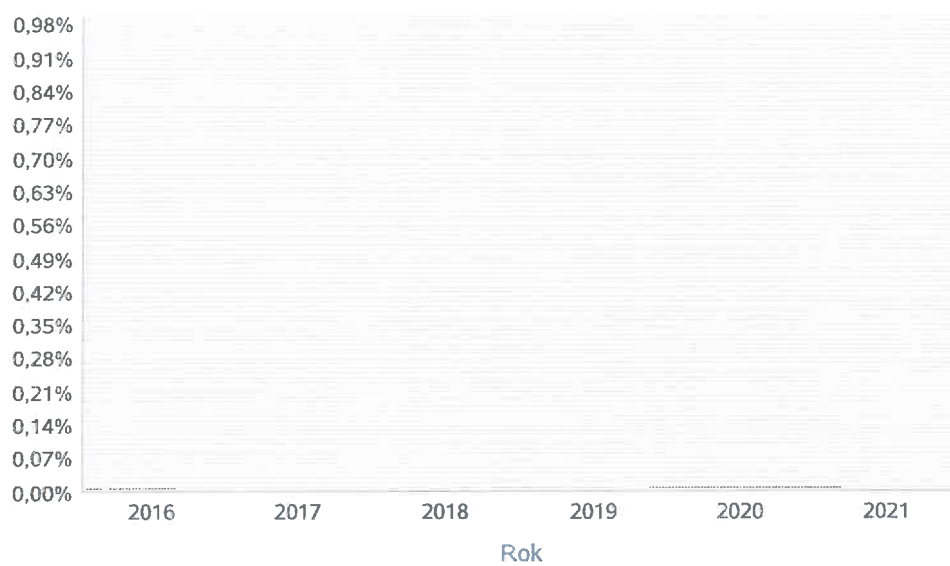
Zatrudnieni	Liczba osób			
	2018	2019	2020	2021
Ogółem we wszystkich rodzajach placówek	17	13	13	13
Kierownicy, dyrektorzy, zastępcy	1	1	1	2

Kadra jednostek organizacyjnych pomocy społecznej - osoby zatrudnione



Kadra jednostek organizacyjnych pomocy społecznej

Rok	Wskaźnik
2016	0,00%
2017	0,00%
2018	0,00%
2019	0,00%
2020	0,00%
2021	0,00%



Czy ośrodek spełnia ustawowy warunek 1 pracownik socjalny na 2000 osób lub 1 pracownik socjalny na 50 rodzin korzystających z pracy socjalnej i czy zatrudnia co najmniej 3 pracowników socjalnych

Rok	Czy spełniony warunek ustawowy dot. pracowników socjalnych	Liczba mieszkańców wg GUS	Liczba rodzin w gminie korzystająca z pracy socjalnej	Liczba pracowników socjalnych
2017	Nie	6 132	436	3
2018	Nie	6 110	347	3
2019	Nie	6 072	264	3
2020	Tak	5 953	236	3
2021	Tak	5 896	256	3

6.1. Zatrudnienie pomocnicze w jednostce organizacyjnej pomocy społecznej

Zatrudnienie pomocnicze w jednostce organizacyjnej pomocy społecznej w roku oceny kształtowało się na następującym poziomie: liczba wolontariuszy wyniosła 0 osób, w ramach zatrudnienia subsydiowanego (roboty publiczne, prace interwencyjne i inne) pracowało 0 osób, staże odbywało 0 osób.


6.2. Zespoły pracy socjalnej i integracji społecznej w jednostce pomocy społecznej

W 2021 roku w jednostce pomocy społecznej nie funkcjonowały zespoły pracy socjalnej i integracji społecznej, o których mowa w artykule 110 ustęp 3 ustawy o pomocy społecznej.

7. Środki finansowe na wydatki w pomocy społecznej i innych obszarach polityki społecznej w budżecie jednostki samorządu terytorialnego


W gminie Skarżysko Kościelne środki finansowe wydatkowane na zadania z zakresu polityki społecznej wyniosły w 2021 roku 246 587 zł. Poziom wydatków w stosunku do roku poprzedniego zmalał o 398 116 zł. W dziale 855 – Rodzina wydatkowano 8 112 112 zł, co stanowi ok. 79,52 % ogólnych wydatków w zakresie polityki społecznej. W dziale 852 - Pomoc społeczna wydatkowano 1 784 612 zł, co stanowi ok. 17,5 % ogólnych wydatków w zakresie polityki społecznej. W dziale 851 - Ochrona zdrowia wydatkowano 31 962 zł, co stanowi 0,31 % ogólnych wydatków w zakresie polityki społecznej. W dziale 854 - Edukacja i opieka wychowawcza wydatkowano 24 843 zł, co stanowi ok. 0,24 % ogólnych wydatków w zakresie polityki społecznej. Najwięcej środków wydano na następujące pozycje budżetowe 855, 852 i 853.

WYDATKI W OBSZARACH POLITYKI SPOŁECZNEJ W JEDNOSTKACH SAMORZĄDU TERYTORIALNEGO



- 855 - RODZINA
- 852 - POMOC SPOŁECZNA
- 853 - POZOSTAŁE ZADANIA W ZAKRESIE POLITYKI SPOŁECZNEJ
- 851 - OCHRONA ZDROWIA
- 854 - EDUKACYJNA OPIEKA WYCHOWAWCZA

WYDATKI W OBSZARACH POLITYKI SPOŁECZNEJ W OPS / PCPR



- 855 - RODZINA
- 852 - POMOC SPOŁECZNA
- 853 - POZOSTAŁE ZADANIA W ZAKRESIE POLITYKI SPOŁECZNEJ
- 854 - EDUKACYJNA OPIEKA WYCHOWAWCZA
- 851 - OCHRONA ZDROWIA

ŚRODKI FINANSOWE NA WYDATKI W POMOCY SPOŁECZNEJ I INNYCH OBSZARACH POLITYKI SPOŁECZNEJ W BUDŻECIE JEDNOSTKI SAMORZĄDU TERYTORIALNEGO ZADANIA WŁASNE I ZADANIA ZLECONE - w złotych

WYSZCZEGÓLNIENIE		Rok 2020	Rok oceny 2021	Prognoza 2022
OGÓLEM				
OGÓLEM (działy)	1	10 244 095	10 200 116	10 700 880
W tym: w budżecie OPS/PCPR	2	10 167 634	10 168 154	10 613 633
851 - OCHRONA ZDROWIA				
85153 - Przeciwdziałanie narkomanii	3	0	0	2 500
w tym: w budżecie OPS / PCPR	4	0	0	0
85154 - Przeciwdziałanie alkoholizmowi	5	16 858	31 962	84 747
w tym: w budżecie OPS / PCPR	6	0	0	0
852 - POMOC SPOŁECZNA				
85202 - Domy pomocy społecznej	7	280 895	358 465	358 465
w tym: w budżecie OPS / PCPR	8	280 895	358 465	358 465
85203 - Ośrodki Wsparcia	9	0	0	1 000
w tym: w budżecie OPS / PCPR	10	0	0	1 000
85205 - Zadania w zakresie przeciwdziałania przemocy w rodzinie	11	0	13	150
w tym: w budżecie OPS / PCPR	12	0	13	150
85213 - Składki na ubezpieczenie zdrowotne opłacane za osoby pobierające niektóre świadczenia z pomocy społecznej oraz za osoby uczestniczące w zajęciach w centrum integracji społecznej	13	23 475	21 752	25 165
w tym: w budżecie OPS / PCPR	14	23 475	21 752	25 165

WYSZCZEGÓLNIENIE		Rok 2020	Rok oceny 2021	Prognoza 2022
85214 - Zasiłki okresowe, celowe i pomoc w naturze oraz składki na ubezpieczenia emerytalne i rentowe	15	275 768	302 939	302 939
w tym: w budżecie OPS	16	275 768	302 939	302 939
85215 - Dodatki mieszkaniowe	17	0	0	0
w tym: w budżecie OPS	18	0	0	0
85216 - Zasiłki stałe	19	268 805	244 694	244 694
w tym: w budżecie OPS	20	268 805	244 694	244 694
85218 - Powiatowe Centra Pomocy Rodzinie	21	X	X	X
w tym: w budżecie PCPR	22	X	X	X
85219 - Ośrodki Pomocy Społecznej	23	325 718	395 033	451 072
w tym: w budżecie OPS	24	325 718	395 033	451 072
85220 - Jednostki specjalistycznego poradnictwa, mieszkania chronione i ośrodki interwencji kryzysowej	25	0	0	700
w tym: w budżecie OPS / PCPR	26	0	0	700
85228 - Usługi opiekuńcze i specjalistyczne usługi opiekuńcze	27	256 777	273 716	286 205
w tym: w budżecie OPS / PCPR	28	256 777	273 716	286 205
85230 - Pomoc w zakresie dożywiania	29	118 606	117 677	120 000
w tym: w budżecie OPS	30	118 606	117 677	120 000
85231 - Pomoc dla cudzoziemców	31	0	0	0
w tym: w budżecie OPS / PCPR	32	0	0	0
W tym (z wiersza 31): Wydatki na pomoc dla cudzoziemców w celu integracji ze środowiskiem (cudzoziemcy, którzy uzyskali status uchodźcy lub ochronę uzupełniającą)	33	0	0	0
w tym: w budżecie OPS / PCPR	34	0	0	0
85232 - Centra Integracji Społecznej	35	0	0	0
w tym: w budżecie OPS / PCPR	36	0	0	0
85278 - Usuwanie skutków klęsk żywiołowych	37	0	0	0
w tym: w budżecie OPS / PCPR	38	0	0	0
85295 - Pozostała działalność	39	0	70 323	704 284
w tym: w budżecie OPS / PCPR	40	0	70 323	704 284
853 - POZOSTAŁE ZADANIA W ZAKRESIE POLITYKI SPOŁECZNEJ				
85311 - Rehabilitacja zawodowa i społeczna osób niepełnosprawnych	41	0	0	0
w tym: w budżecie OPS / PCPR	42	0	0	0
85321 - Zespoły orzekania o niepełnosprawności	43	0	0	0
w tym: w budżecie dyspozycji OPS / PCPR	44	0	0	0
85324 - Państwowy Fundusz Rehabilitacji Osób Niepełnosprawnych	45	0	0	0
w tym: w budżecie OPS / PCPR	46	0	0	0
85395 - Pozostała działalność w zakresie polityki społecznej	47	644 703	246 587	0
w tym: w budżecie OPS / PCPR	48	644 703	246 587	0
854 - EDUKACYJNA OPIEKA WYCHOWAWCZA				
85415 - Pomoc materialna dla uczniów o charakterze socjalnym	49	59 603	24 843	76 000
w tym: w budżecie OPS / PCPR	50	0	24 843	76 000

WYSZCZEGÓLNIENIE		Rok 2020	Rok oceny 2021	Prognoza 2022
85416 - Pomoc materialna dla uczniów o charakterze motywacyjnym	51	0	0	0
w tym: w budżecie OPS / PCPR	52	0	0	0
855 - RODZINA				
85501 - Świadczenie wychowawcze	53	5 403 565	5 362 368	5 362 368
w tym: w budżecie OPS / PCPR	54	5 403 565	5 362 368	5 362 368
85502 - Świadczenia rodzinne, świadczenie z funduszu alimentacyjnego oraz składki na ubezpieczenia emerytalne i rentowe z ubezpieczenia społecznego	55	2 261 260	2 641 002	2 593 298
w tym: w budżecie OPS / PCPR	56	2 261 260	2 641 002	2 593 298
85504 - Wspieranie rodziny	57	215 968	14 172	17 987
w tym: w budżecie OPS / PCPR	58	215 968	14 172	17 987
85516 - Tworzenie i funkcjonowanie żłobków	59	0	0	0
w tym: w budżecie OPS / PCPR	60	0	0	0
85516 - Tworzenie i funkcjonowanie klubów dziecięcych	61	0	0	0
w tym: w budżecie OPS / PCPR	62	0	0	0
85516 - Dni opiekuńcze	63	0	0	0
w tym: w budżecie OPS / PCPR	64	0	0	0
85508 - Rodziny zastępcze	65	54 424	56 222	30 000
w tym: w budżecie OPS / PCPR	66	54 424	56 222	30 000
85510 - Działalność placówek opiekuńczo-wychowawczych	67	16 263	0	5 000
w tym: w budżecie OPS / PCPR	68	16 263	0	5 000
85513 - Składki na ubezpieczenie zdrowotne opłacane za osoby pobierające niektóre świadczenia rodzinne, zgodnie z przepisami ustawy o świadczeniach rodzinnych oraz za osoby pobierające zasiłki dla opiekunów, zgodnie z przepisami ustawy z dnia 4 kwietnia 2014 r. o ustaleniu i wypłacie zasiłków dla opiekunów	69	21 407	38 348	34 306
w tym: w budżecie OPS / PCPR	70	21 407	38 348	34 306
85514 - Składki na ubezpieczenie zdrowotne opłacane za osoby przebywające na urlopie wychowawczym, za osoby zatrudnione jako nianie oraz za osoby sprawujące osobistą opiekę nad dzieckiem	71	0	0	0
w tym: w budżecie OPS / PCPR	72	0	0	0
85578 Usuwanie skutków klęsk żywiołowych	73	0	0	0
w tym: w budżecie OPS / PCPR	74	0	0	0

8. Aktywność projektowo-konkursowa jednostki organizacyjnej pomocy społecznej

Aktywność projektowo-konkursowa jednostki organizacyjnej pomocy społecznej polega na realizacji projektów finansowanych z Europejskiego Funduszu Społecznego, udziału w konkursach ogłaszanych przez Ministerstwo Rodziny i Polityki Społecznej oraz na realizacji programów osłonowych. W roku oceny gmina Skarżysko Kościelne uczestniczyła: w 1 projekcie z EFS, na łączną kwotę 246 587 zł., które objęły 18 osób, w 0 konkursach ogłaszanych przez MRiPS na łączną kwotę 0 zł., które objęły 0 osób oraz w realizacji 1 programu osłonowego na łączną kwotę 117 677 zł., które objęły 250 osób.

9. Współpraca z organizacjami pozarządowymi - zadania zlecone w obszarze pomocy i wsparcia

W gminie Skarżysko Kościelne nie zlecano organizacjom pozarządowym w trybie działalności pożytku publicznego umów/zleceń. W trybie zamówień publicznych nie zlecano organizacjom pozarządowym. Usług opiekuńczych, specjalistycznych usług opiekuńczych, prowadzenie placówek pomocy społecznej nie zlecano organizacjom pozarządowym.

10. Wnioski końcowe

Ocena zasobów pomocy społecznej dla gminy Skarżysko Kościelne za 2021 rok została przygotowana na podstawie danych zebranych przez Ośrodek Pomocy Społecznej za pośrednictwem systemu Centralnej Aplikacji Statystycznej MRIPS. Dane z Oceny umożliwiają analizowanie i monitorowanie występowania problemów społecznych oraz planowanie działań aktywizujących jednostki samorządu terytorialnego w obszarze usług społecznych. Zawarte w niej informacje są materiałem poglądowym mającym ułatwić władzom gminy podejmowanie decyzji związanych z planowaniem budżetu w zakresie polityki społecznej w kolejnym roku i stały się podstawą do sformułowania poniższych wniosków i rekomendacji:

